

ON TALK

พูดคุยถึงความสุข
ในสโตร์ลงong เติ้ล-พชร “แบกกล่องเที่ยว”

ON STAY

ที่พักน่าพักพียงย่านคลองบางกอกน้อย
W1@Bangkoknoi Hotel

ON ACTIVITIES

สพม. ททท. และ BEM เปิดตัว
โครงการ “Happy Journey with BEM”

ON TECH

แอปพลิเคชันแยกขยะง่ายๆ
Green2Get



CONTENTS

ON THE COVER

พาเที่ยว 5 สถานีแห่งความสุข สนุกครุรส
เดินทางง่ายเที่ยวได้ทั้งวัน

3

ON TALK

เที่ยวไปตามฝันของ คุณเต้ล-พร
เจ้าของเพจแบกกล้องเที่ยว

4

ON CHIC

ชม Site Museum ใต้ดินแห่งแรกในไทย
ไปต๋องต๋องเชียงกง คาเฟ่สุดชิคย่านตลาดน้อย

6

ON CHILL

สัมผัสความกรีนกลางกรุงที่ อุทยาน 100 ปี จุฬาฯ
& เที่ยว 3 วัดเด่นย่านอิสราภาพ เย็นกายเย็นใจ

8

ON STAY

สัมผัสสมมติเสน่ห์แห่งคลองบางกอกน้อย
ที่ W1@Bangkoknoi Hotel กับแนวคิดน่ารักน่าพักพิง

10

ON TIPS

Blockdit ทางเลือกใหม่โซเชียลคุณภาพคับจอ
แถมยังสร้างรายได้ให้ Content Creator

11

ON FUTURE

บัตรเครดิต EMV Contactless
ลงทะเบียแล้วดียังไง ?

12

ON ACTIVITIES

สปม. ททท. และ BEM ผนึกกำลังครั้งสำคัญ
เปิดตัวโครงการ “Happy Journey with BEM”

13

ON TREND

ข่าวดีสำหรับแคมเปอร์ แพลนเที่ยวง่ายขึ้น
กับ Campa ระบบจองกางเต็นท์เจ้าแรกในไทย

14

ON TECH

แยกง่าย ๆ บนสมาร์ตโฟน
สแกนก่อนถึงผ่านแอปฯ Green2Get

15



P. 4

พูดคุยกับ คุณเต้ล-พร
นักเดินทางและนักถ่ายภาพ
จากเพจแบกกล้องเที่ยว



P. 6

พาเที่ยว “Site Museum”
มิวเซียมใต้ดินแห่งแรกในไทย และ
องเชียงกง คาเฟ่สุดชิคที่ตลาดน้อย



P. 10

ปลื้มประทับใจ
ที่ W1@Bangkoknoi Hotel
แนวคิดน่ารักน่าพักพิง



P. 13

เปิดตัวโครงการ “Happy Journey
with BEM” เที่ยว-แวะ-แะ-ชิม
ตามเส้นทางรถไฟสายสีน้ำเงิน ฟรี !



P. 14

Campa แอปพลิเคชันเอาใจ
สาย Camping ที่จะช่วยให้
การจองพื้นที่กางเต็นท์ง่ายขึ้นกว่าเดิม

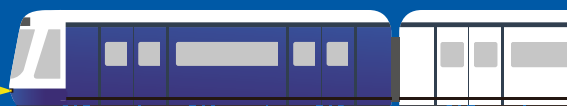


P. 15

ชวนรู้จักแอปพลิเคชันแยกยะ
บนสมาร์ตโฟนของคุณ
ด้วย Green2Get

EDITOR'S TALK

ฉบับนี้อาใจสายท่องเที่ยวด้วยการมิตรรวมคอนเทนต์ข้อใหญ่ จุดดอกไม้ที่ส่งกลิ่นอายแห่งความสุขในคอนเซ็ปต์ของ Happy Journey with BEM เช่น พูดคุยกับ คุณเต้ล-พร จากเพจแบกกล้องเที่ยว ไปท่องเที่ยวตามฝันที่เป็นจริงในคอนเสิร์ต On Talk ทริปเย็นใจใน กทม. ด้วย 5 สถานีรถไฟ MRT แห่งความสุข หรือจะเป็นเส้นทางไหว้พระขอพร 3 วัดเด่นย่านฝั่งธนบุรีแล้วพาไปเช็กอินแหล่งกินเที่ยว แหล่งช้อปปิ้งทั่วกรุง รวมถึงคอนเทนต์ที่ BEM ไม่เคยพลาดนำมาฝากอย่างเทรนด์รักโลก และเทคโนโลยี หวังว่าเนื้อหาสาระที่ BEM Magazine ฉบับนี้นำมาฝากผู้อ่านนั้นจะสร้างความสุขและรอยยิ้มให้กับทุกคน 😊



Happy Journey with BEM

เที่ยว-แวะ-แะ-ชิม



กับ 5 สถานีแห่งความสุข...
สนุกแบบครบรส!

ฟรี
ไม่มีค่าใช้จ่าย

BEM Magazine ฉบับนี้ ขอชวนทุกคนออกเดินทางท่องเที่ยว พร้อมสัมผัสประสบการณ์และเปิดมุมมองใหม่ๆ ของสถานที่ต่างๆ ในรูปแบบ **เที่ยว-แวะ-แะ-ชิม** ตามสถานที่ท่องเที่ยวรอบเส้นทางรถไฟฟ้า MRT สายสีน้ำเงิน (รถไฟฟ้ามหานครสายเฉลิมรัชมงคล) ที่เชื่อมต่อฝั่งพระนครและฝั่งธนบุรีวิ่งผ่านย่านชุมชนที่เต็มไปด้วยมนต์เสน่ห์รอบเกาะรัตนโกสินทร์และสถานที่ท่องเที่ยวต่างๆ ที่มีความสำคัญทางประวัติศาสตร์ ตลอดจนพื้นที่ย่านเศรษฐกิจการค้าที่สำคัญ อาทิ ย่านเยาวราช ย่านธนบุรี พร้อมสร้าง New Journey แบบเอกซ์คลูซีฟตลอดทั้งปี 2022 ไปกับโครงการ **Happy Journey with BEM** รับรองได้ว่ากิจกรรมนี้จะสร้างความสนุกให้กับทุกคน และเติมเต็มความสุขทุกการเดินทาง



ทริปแรกเริ่มกันที่ สถานีวัดมังกร ไหว้พระขอพรที่วัดเล่งเน่ยยี่ หรือวัดมังกรกมลาวาส ตะลุยกินอาหารอร่อยๆ บนถนนสายมังกรเมืองไทย ท่องเที่ยวกินอาหารอร่อยๆ บนถนนสายมังกรต่อด้วย **ทริปที่ 2 สถานีสนามไชย** สถานีที่สวยงามที่สุดในประเทศไทย ประตูล้อมท่งเที่ยวเกาะรัตนโกสินทร์ ชม Site Museum พิพิธภัณฑ์ใต้ดินแห่งแรกของประเทศไทย แหล่งความรู้ใต้พระนคร แสดงเรื่องราวความเป็นมาของพื้นที่สนามไชย **ทริปที่ 3 สถานีสามย่าน** พาทุกคนไป Campus Tour ชมสถานที่ไฮไลต์ในจุฬาฯ **ทริปที่ 4 สถานีหัวลำโพง** เอาใจสาย Street Photo Walk ด้วยคอนเซปต์

เดิน-ถ่าย-ทิวทัศน์ ท่องเที่ยวชมสถาปัตยกรรมที่สวยงามเก่าแก่และวิถีชีวิตของผู้คนที่อยู่รายรอบสถานีหัวลำโพง และจบ**ทริปสุดท้ายแบบอ้อมใจ ณ สถานีอิสรภาพ** สถานีที่มีการเจาะอุโมงค์ลอดผ่านแม่น้ำเจ้าพระยาเป็นครั้งแรกในประเทศไทย เพื่อเชื่อมระหว่างฝั่งพระนครและฝั่งธนบุรีเข้าด้วยกัน และ Walking Tour ศึกษาประวัติศาสตร์ตามรอยพระเจ้าตากสินที่พระราชวังเดิม พระราชวังเพ็ญแห่งเดียวที่สร้างขึ้นในสมัยกรุงธนบุรี

Happy Journey
WITH BEM

1

มีนาคม 2565
สถานีวัดมังกร
ตะลุยกินอาหารอร่อยๆ
ท่องเที่ยวนบนสายมังกร

2

พฤษภาคม 2565
สถานีสนามไชย
ประตูล้อมท่งเที่ยว
เกาะรัตนโกสินทร์

3

กรกฎาคม 2565
สถานีสามย่าน
Campus Tour
จุฬาฯ 105 ปี


4

ตุลาคม 2565
สถานีหัวลำโพง
Street Photo Walk
เดิน-ถ่าย-ทิวทัศน์

5

ธันวาคม 2565
สถานีอิสรภาพ
ตามรอยพระเจ้าตากสิน
เที่ยวฝั่งธนฯ ยลพระนคร

ใครที่สนใจเข้าร่วมทริปแห่งความสุขครั้งนี้ สามารถติดตามข่าวสารการรับสมัครเข้าร่วมกิจกรรมได้ที่ **Facebook: MRT Bangkok Metro** บั๊กหุตรรอได้เลย



#แบกกล้องเที่ยว



สุงสไตล์เต้ล-พชร เกรียงเกร็ด จากเพจแบกกล้องเที่ยว

จะมีอะไรดีไปกว่าการได้ทำฝันให้เป็นจริง อย่างเช่น “Happy Journey” ของนักเดินทางและนักถ่ายภาพที่หลายคนคุ้นเคยจากเพจเฟซบุ๊ก “แบกกล้องเที่ยว” คุณเต้ล-พชร เกรียงเกร็ด ความฝันทำให้ค้นพบและตกหลุมรักเส้นทางมหัศจรรย์ รวมถึงเส้นทางแห่งความรัก นำมาซึ่งเพื่อนร่วมทางตลอดชีวิต คือภรรยาคนสวย คุณเจน-เจนจิรา ซอมรัมย์



“กว่าจะมาเป็นเพจที่มีผู้คนติดตามขนาดนี้ ผมก็ต้องผ่านบททดสอบมามากพอสมควร แต่โชคดีที่ผมได้ทำในสิ่งที่รักจริงๆ ความสุขมันจึงมีมากกว่าเมื่อเทียบกับปัญหาระหว่างทาง (ที่เราไม่ได้มองว่ามันเป็นปัญหา) ผมเริ่มต้นจากการเป็นพนักงานออฟฟิศมาก่อน แม้จะจบการตลาดไม่เกี่ยวกับการถ่ายรูปเลย แต่ผมหลงรักการเที่ยวและถ่ายรูปมาก ดังนั้น ทุกวันหยุดเสาร์-อาทิตย์ คือโมเมนต์ที่ทำให้ผมเริงร่า เพราะจะได้ออกไปเที่ยว จนมาวันหนึ่งคิดว่าหากเราแถมตัวไปก็คงเที่ยวไม่สนุกแล้ว ผมเลยตัดสินใจออกจากงานประจำครับ เอาเงินก้อนหนึ่งที่ได้มาออกเดินทางขับรถเที่ยวคนเดียวทั่วประเทศไทย รวม 3 เดือน พร้อมกับถ่ายรูปไปด้วย เลยเป็นที่มาของการสร้างเพจแบกกล้องเที่ยวได้รูปและเรื่องราวที่พบเจอมาแชร์ บอกเล่าสู่กันฟัง เหมือนเป็นบันทึกการเดินทางของเรา”

แล้วอะไรที่เป็นจุดเปลี่ยนทำให้เพจประสบความสำเร็จ และปัจจุบันมีเพจที่ทำคอนเทนต์ท่องเที่ยวมากมาย คุณเต็มมองว่าอะไรคือจุดเด่นที่แฟนเพจยังหลงรักในเพจของเรา

“อุปสรรคก็มีครับเพราะทำเพจช่วงแรกผมไม่มีรายได้ อาศัยรับงานถ่ายภาพ หรือไม่ให้ผู้ช่วย รายได้เล็กๆ น้อยๆ ทำอะไรก็ได้ที่ยังสามารถเดินทางและทำเพจไปด้วยได้ ทำอย่างนี้ไปสักระยะนึงจะเริ่มเห็นว่าเพจเราค่อยๆ โตขึ้น และเริ่มมีงานเข้ามา ทำให้มีรายได้ แค่นี้ก็ถือว่าเป็นจุดเปลี่ยนที่ดีแล้ว ส่วนจุดเด่นของเพจ ผมมองว่าคงมาจากการที่เราเป็นคนที่เกี่ยวข้องจริงๆ เกี่ยวกับทุกอย่างตั้งแต่สำหรับ นอนเต็นท์ เดินป่า ไปจนถึง พิกัสส์สอร์ตแพคเกจ เราก็สามารถไปได้หมด เหมือนเป็นการใช้ชีวิตในการท่องเที่ยวจริงๆ ให้ลูกเพจได้เห็น เกี่ยวกับแบบที่เราเป็น ไม่ได้ไปเพื่อที่จะถ่ายรูปสวยๆ หรือสร้างสตอรี่เกินจริง เราพบอะไร ณ วันนั้น ก็ถ่ายทอดออกมาอย่างตรงไปตรงมา และที่สำคัญผมว่าข้อมูลที่ให้ไปลูกเพจสามารถเที่ยวตามได้จริง ทั้งเส้นทาง ที่พัก งบประมาณ แบนกคล้องเที่ยว มีไกด์ไลน์ให้หมดครับ”

ที่ผ่านมาทริปไหนถือเป็นทริปสำคัญและประทับใจที่สุดในชีวิต และอยากให้แชร์มุมมองถึงโลกที่เปลี่ยนไปว่าจะส่งผลต่อคอนเทนต์ในการท่องเที่ยวไปในทิศทางใด

“สำหรับทริปประทับใจของผมมีอยู่ 2 ที่ คือ เมืองดาลัด ประเทศเวียดนาม ชอบตรงที่เป็นเมืองที่เที่ยวง่ายครับ นั่งเครื่องบินจาก กทม. ไม่เกิน 2 ชั่วโมง ก็จะได้พบกับอากาศดีๆ เย็นสบายเพราะอยู่บนภูเขา มีหมอกเกือบทั้งปี ปีล่าสุดๆ คือร้านกาแฟสวยมาก และมีเป็นพันๆ แห่งเลยครับ แถมผู้คนยังน่ารัก อธิษาศัยดี ส่วนอีกทริปที่ตรึงใจก็คือการไป Road Trip ท่ออเมริกา ซึ่งฟิล์มมันจะต่างกันตรงที่ความยิ่งใหญ่สุดอลังการของธรรมชาติที่นั่น อุกยาณแห่งชาติแต่ละที่มันเหนือคำบรรยายจริงๆ ทำให้เห็นว่าธรรมชาติมันแสนยิ่งใหญ่ เนื้อที่เยอะมาก มุมถ่ายรูปก็เยอะตาม เกี่ยวทั้งเดือนก็ยังไม่หมดครับ แต่ทริปที่กล่าวมาที่ยังรู้สึกประทับใจที่สุดในเมืองไทยแห่งหนึ่งไม่ได้ ที่นั่นคือ เขื่อนเชี่ยวหลาน ในอุทยานแห่งชาติเขาสก จ.สุราษฎร์ธานี สถานที่ที่ใครๆ ต่างบอกว่า สวยเหมือนสวรรค์บนดิน ซึ่งก็สมคำร่ำลือครับ ด้วยทะเลสาบที่มีน้ำสีเขียวมรกตเหมือนน้ำใสๆ ในทะเลแถมยังมีภูเขาหินปูนอยู่กลางน้ำ และที่สำคัญที่สุดทริปนี้ทำให้ผมได้พบกับความใจ คุณเจน-เจนจิรา ซอมรัมย์ ผู้ซึ่งได้กลายมาเป็นภรรยา และเพื่อนร่วมเดินทางของผมไปตลอดชีวิตครับ”



“ส่วนเทรนด์ท่องเที่ยวในอนาคต ผมเชื่อว่าผู้ที่มีอิทธิพลมากก็คือ น้องๆ ในเจนเอเรชันนี้ครับ ไม่ว่าจะเป็นน้องๆ นักศึกษา น้องๆ ที่เพิ่งจบใหม่ที่มีความเป็นตัวของตัวเอง มีความครีเอทีฟสูง ซึ่งเวลาไปเที่ยวพวกเขาสามารถดึงเอามุมถ่ายภาพ เสนอคอนเทนต์ที่แปลกและแตกต่างไปมีคาแรกเตอร์ หรือการเล่าเรื่องมุมใหม่ๆ ซึ่งเมื่อภาพถ่ายออกมาสร้างความรู้สึก Wow ! ได้ ก็ทำให้กลายเป็นเทรนด์ให้คนตามไปเที่ยวได้เหมือนกันครับ”

คำถามทิ้งท้ายก่อนจบการสัมภาษณ์ นิยามคำว่า “Happy Journey” ของคุณเต็มคืออะไร

“นิยามง่ายๆ ของคำว่า Happy Journey ของผม ก็คือการได้อยู่กับสิ่งที่รัก การเดินทางคือสิ่งที่ผมรักและมีความสุขที่สุดแล้ว ไม่ว่าจะทุกครั้งก็ออกมาจะพบเจอกับธรรมชาติที่โหดร้าย หรือวิวที่ไม่สวย แต่สำหรับผม ขอแค่ได้เริ่มต้นออกเดินทางก็เป็นสุขแล้ว ส่วนที่เหลือถือเป็นส่วนประกอบเล็กน้อย ถ้าเกิดเดินทางราบรื่นตลอดเวลาผมว่ามันก็ไม่สนุกนะ เราได้ออกไปพบเจออะไรหลากหลาย สิ่งเหล่านี้สามารถจดเป็นบันทึกเรื่องราวในชีวิตได้ ทั้งภาพถ่าย ผู้คน และที่สำคัญได้ใช้เวลาอยู่กับคนที่เรารักในเส้นทางสุดอัศจรรย์ ก็ถือเป็นความโชคดีที่สุดในชีวิตแล้วครับ”



ภาพจาก
Facebook: แบนกคล้องเที่ยว
Instagram: Baagklong



Site Museum

มิวเซียมใต้ดินที่แรกแห่งสยาม

ชวนเที่ยวแหล่งประวัติศาสตร์ใต้ดิน “Site Museum” ที่ตั้งอยู่ในสถานีรถไฟฟ้าใต้ดิน MRT สนามไชย ทางออก มิวเซียมสยาม Storytelling สุดเจ๋ง ไม่แพ้มิวเซียมใดในโลก คือ ค้นพบโบราณวัตถุล้ำค่ามากมายตอนที่ขุดเพื่อก่อสร้างสถานีนี้ จึงใช้พื้นที่ในโซตงานหรือสถานที่จริงเพื่อทำเป็นพิพิธภัณฑ์ ใต้ดินแห่งแรกของประเทศไทย

สถานี MRT สนามไชย ถือได้ว่าเป็น สถานีรถไฟฟ้าใต้ดินแห่งเดียวบนพื้นที่เกาะรัตนโกสินทร์ชั้นใน โดย Site Museum นั้น ถือว่าเป็นโปรเจกต์ต่อเนื่อง เมื่อครั้งเริ่มก่อสร้าง มิวเซียมสยาม ซึ่งไม่ได้ทำแค่การตกแต่งทาสี ปรับปรุงกระเบื้องพาดิซซี่หลังเก่าที่รัชกาลที่ 6 ทรงปรับเปลี่ยนมาจากวังเจ้านายเดิมเท่านั้น แต่การก่อสร้างมิวเซียมสยามใน พ.ศ. 2549 ยังลงดีเทลไปถึงการเปิดหน้าดินลงไปศึกษา ประวัติศาสตร์โบราณคดีกลางเมือง ซึ่งก็เจอกับ โบราณวัตถุและฐานของป้อมเมืองบางกอกเดิม ซึ่งต่อมาเมื่อเริ่มก่อสร้างรถไฟฟ้าก็ได้ขุดเจอวัตถุ ล้ำค่าทางประวัติศาสตร์ชวนทึ่งอีก และกลายเป็น ที่มาของ Site Museum พิพิธภัณฑ์ใต้ดินแห่งแรก ของไทยที่ตั้งอยู่ลึกลงไปใต้ผืนดินราว 16 เมตร ซึ่ง จัดแสดงพื้นที่ประวัติศาสตร์จริงที่ทับซ้อนตั้งแต่ อยุธยาเรื่อยมาถึงรัตนโกสินทร์ โดยส่วนหนึ่งถูก จัดแสดงอยู่ที่มิวเซียมสยาม และที่ปล่องทางขึ้น-ลง สถานีรถไฟฟ้าใต้ดินสนามไชย โบราณวัตถุที่ ขุดพบ ได้แก่ เทือกน้ำ กระดุกวัว เปลือกหอยนูก เครื่องปั้นดินเผา เศษกระเบื้อง เหรียญ และที่น่าสนใจ ที่สุด คือ ฐานรากที่ใช้รับน้ำหนักท้องพระโรง

ย้อนเวลาได้สนุกและเข้าใจประวัติศาสตร์ ได้ง่ายขึ้นด้วยการแบ่งโซนท่องเที่ยวออกเป็น 3 ส่วน คือ 1. **ประวัติศาสตร์ที่บางกอก** 2. **กลุ่มวังท้ายวัดพระเชตุพน** 3. **จำลองท้องพระโรงวังเก่าในสมัยโบราณ** ซึ่งเชื่อมโยงเรื่องราวทั้งหมดด้วย



การใช้สัญลักษณ์ของวัตถุที่ค้นพบในชั้นดินที่ต่างกันไป ชั้นด้านล่างคือชั้นดินสมัยอยุธยา ชั้นบนสุดคือสมัยปัจจุบัน และมีการจัดแสดงด้วยการจำลอง โมเดลป้อม วัง และกระถอง เพื่อให้เห็นพัฒนาการที่เปลี่ยนไปของพื้นที่อีกด้วย ความรู้ความตื่นตาตื่นใจไม่ได้มีเพียงแค่นั้น เพราะทางมิวเซียมสยาม ยังได้จัดฉายภาพยนตร์แอนิเมชันแสดงประวัติของพื้นที่จากอดีตจนเป็นมิวเซียมสยามในปัจจุบัน พล็อตเรื่องโดยคุณรอมแพง ผู้ประพันธ์นวนิยาย บุปผเสี้ยนนิवासก์โด่งดังเป็นพลุแตก ซึ่งเนื้อหาของ ภาพยนตร์ชุดนี้ดำเนินเรื่องโดยหญิงสาวผู้หนึ่งที่มีชีวิตเป็นอมตะ ผ่านกาลเวลามากมายทุกยุคสมัย มาเป็นผู้เล่าความเป็นมาของพื้นที่จนเธอเอง ได้มาเป็นพนักงานที่มิวเซียมสยามในปัจจุบัน



Site Museum พิพิธภัณฑ์ใต้ดินเปิดให้เข้าชมฟรีได้ทุกวัน ตั้งแต่เวลา 06.00-24.00 น. ณ สถานีรถไฟฟ้าใต้ดิน MRT สนามไชย ทางออกมิวเซียมสยาม



ที่ดินริมแม่น้ำเจ้าพระยาที่ถูกซื้อเก็บไว้จนในที่สุดได้เปลี่ยนจากที่รกร้างให้กลายเป็นคาเฟ่ เป็น **“Happy Destination”** สำหรับใครหลายคน แบ่งออกเป็นบ้านเก่าจำนวน 6 หลัง ตึกแรกก็เปรียบเป็นห้องรับแขก คือ โซนคาเฟ่ ชั้น 1 ต้อนรับลูกค้าด้วยกลิ่นกาแฟหอมๆ และเบเกอรี่หน้าตาน่ากิน พร้อมมุมถ่ายรูปเช็กอินเป็นบันไดวนไม้สักทองนำไปสู่ชั้น 2 ของตึก ซึ่งจะมีห้องที่แบ่งสัดส่วนเป็นทั้ง Gallery และ Exhibition รวบรวมของล้ำค่าไว้มากมาย ไม่ว่าจะเป็นโต๊ะเก้าอี้ กระถาง พระพุทธรูป ฯลฯ สำหรับใครที่สนใจก็มีให้ช้อปปิ้งไม้ตัดมือกลับบ้านได้ ถัดมาจากตึกแรกจะเป็น Wooden Hall เปิดโล่ง ซึ่งแต่เดิมเคยถูกใช้เป็นโกดังมาก่อน จนได้กลายเป็นลานโชว์ของสะสมในปัจจุบัน อย่างเช่น โต๊ะจีนโบราณ ตู้ บานประตูอินเดีย ถัดมาคือเรือนปั้นหย่า ซึ่งชั้นบนจะมี Gallery อยู่ 2 ห้อง มีระเบียงที่สามารถชมวิวแม่น้ำเจ้าพระยา และไฮไลต์อีกจุดคือพื้นที่โล่งๆ รับลมแม่น้ำเจ้าพระยาได้อย่างเต็มอ้อม มองเห็นคิ่งน้ำที่สวยที่สุดในตลาดน้อย และมีส่วนของอาคารอีก 2 หลัง ที่ให้ชื่อว่า River Room ที่เคยเป็นห้องเก็บถ่านสำหรับหุงต้ม โดย River Room 2 จะมี Private Balcony ปิดท้ายด้วยโซนสุดท้ายบ้านในรูปแบบสถาปัตยกรรมจีนโบราณที่สมบูรณ์และเก่าที่สุดในของเชียงใหม่ อายุประมาณ 200 ปี สร้างโดยช่างชาวจีน และเป็นงานจีนดั้งเดิม 100% และถูกจัดให้เป็น Private Area สำหรับจัดเลี้ยงแบบส่วนตัว หรือเช่าสถานที่สำหรับจัดงานอีเวนต์ต่างๆ

Hong Sieng Kong

ชมของเก่า จับกาแฟ แซบบรรยากาศ ที่ตลาดน้อย

ท่ามกลางบ้านเรือนและชุมชนชาวจีนเก่าแก่ย่านตลาดน้อย เรามาสะดุดตาเข้ากับอาคารสีน้ำเงินคราม ป้ายร้านสีแดงตัดด้วยตัวอักษรภาษาอังกฤษสีขาวที่มองเผินๆคล้ายภาษาจีนที่เขียนว่า **“Hong Sieng Kong”** หรือ **“ฮงเซียงกง”** คาเฟ่ที่ริโนเวตออกมาได้อย่างโดดเด่น ผสมผสานความร่วมมือแต่ไม่ทิ้งกลิ่นอายดั้งเดิมของตึกโบราณที่มีอายุร่วม 200 ปี



Taladnoi Orange Coffee



Sieng Kong Pudding Tea

เมื่อก้าวข้ามประตูเข้าไปด้านในที่เปิดโล่งสบายตา ผนังอาคารปล่อยให้สีและพื้นผิวเดิมๆ ของอิฐและปูนที่ทอดโอบความคลาสสิกด้วยไฟสีเหลืองอุ่นๆ ทำให้บรรยากาศชวนผ่อนคลาย ตกแต่งด้วยของสะสมซึ่งครอบคลุมของเจ้าของทำธุรกิจค้า **“ฮงวัดกุโบราณ”** มากกว่า 70 ปี เป็นที่รู้จักในวงการดี จึงไม่แปลกใจที่ของตกแต่งทุกชิ้นดูมีเรื่องราวและยังคงสภาพสมบูรณ์

สำหรับเมนูอาหารและเครื่องดื่มถูกสร้างสรรค์อย่างมีสไตล์ ด้วยการสร้างความเชื่อมโยงให้เข้ากับชุมชน อาทิ **Taladnoi Orange Coffee** กาแฟน้ำส้มรสชาติเปรี้ยวจัดในโซดาซ่าๆ ท็อปด้วยอเมริกาโน่ช็อค นอกจากจะเรียกความสดชื่นหอมอร่อยแล้ว สัมผัสถือเป็นผลไม้มงคลตามความเชื่อของชาวจีนอีกด้วย **Sieng Kong Pudding Tea** พุดดิ้งเต้าฮวยรสนุ่มลิ้นเบลนด์กับชาไทยที่ใส่ชริปปิงหอมๆ โรยหน้าด้วยน้ำตาลทรายแดง เพิ่มความกรุบกรอบด้วยพายท่งโกโก้ตัวเล็ก พรึ่นซ์ความเป็นตลาดน้อยได้อย่างดี และขนมอื่นๆ น่าน้ำอีกเพียบ เช่น Flourless Orange Cake, Custard Tart และ Croffle with Cream Cheese

Hong Sieng Kong

ตั้งอยู่ที่ ซอยวานิช 2 (ติดกับศาลเจ้าโจวซือกง) แขวงตลาดน้อย เขตสัมพันธวงศ์ กรุงเทพฯ โทร. 09 5998 9895

เปิดบริการ : วันอังคาร-วันอาทิตย์ (ปิดทุกวันจันทร์)

เวลา : 10.00-18.00 น.

Facebook: Hong Sieng Kong ฮงเซียงกง

เดินทางสะดวกกับ MRT ลงที่สถานีวัดมังกร

สัมผัสความกรีนกลางกรุง @ อุทยาน 100 ปี จุฬาลงกรณ์มหาวิทยาลัย

ความสุขอย่างหนึ่งของคนเมืองคือการได้ไปเดินเล่นในสวนโล่งๆ กว้างๆ และได้มองเห็นพื้นที่สีเขียวเย็นตาเย็นใจ อย่างเช่นที่ อุทยาน 100 ปี จุฬาลงกรณ์มหาวิทยาลัย บนพื้นที่ประมาณ 30 ไร่ ที่คิดมาเพื่อเชื่อมชีวิตคนกรุง กับธรรมชาติ

อุทยานแห่งนี้เกิดขึ้นจากนโยบายการสร้างเมือง Green & Clean City และเพื่อเป็นการตามรอยพระราชปณิธานของ พระบาทสมเด็จพระจุลจอมเกล้าเจ้าอยู่หัว ในการพระราชทานที่ดินให้แก่จุฬฯ เพื่อให้เป็นพื้นที่สำหรับการเรียนรู้และคืนประโยชน์สู่สังคมส่วนรวม เปิดใช้ในวันที่ 26 มีนาคม พ.ศ. 2560 ซึ่งตรงกับวันสถาปนาจุฬฯ ครบ 100 ปี ทำให้คนทั้งกรุงเทพฯ ทุกเพศทุกวัยได้แกะของขวัญห่อใหญ่ที่ดีที่สุดสภาพ

กรีนอย่างไร

โครงสร้างระบบนิเวศสีเขียวในระดับชุมชนของเมืองแห่งนี้ คำนึงถึงการรับและการหมุนเวียนทรัพยากรน้ำ ซึ่งเรื่องสำคัญที่สุด คือ การกักเก็บน้ำ มี 5 โซน ดังนี้ 1. พื้นที่หนองน้ำแบบเปียก คือ บริเวณสระรับน้ำขนาดใหญ่ สร้างขึ้นเพื่อรองรับน้ำที่ไหลมารวมกัน พร้อมหนองไว้ก่อนระบายออกสู่พื้นที่ภายนอก และนำมาใช้รดน้ำต้นไม้ภายในสวนอีกด้วย 2. พื้นที่ชุ่มน้ำ มีสองฝั่งเสียบขนานเป็นแนวยาวและลาดเอียง เพื่อให้ น้ำที่ไหลจากพื้นที่สูงปล่อยลงสู่โซนที่หนึ่ง 3. สวนหลังคา คือ พื้นที่ที่ถูกยกตัวและเติมเต็มพื้นที่ด้วยสีเขียวของไม้จำพวกวัชพืช ที่เมื่อเมล็ดตกลงดินก็สามารถงายพันธุ์ได้ด้วยตัวเอง 4. พื้นที่หนองน้ำแบบแห้ง คือ สนามหญ้าผืนใหญ่ หากมีฝนตกจะอุ้มน้ำแล้วหนองเก็บไว้ในพื้นที่ ก่อนที่จะค่อยๆ ซึมลงดิน 5. สวนน้ำฝน คือ ทางระบายน้ำที่ไม่มีทางวางท่อ แต่ใช้ประโยชน์จากไม้พุ่มและไม้คลุมดินขนาดเล็กที่ขึ้นเรียงรายอยู่ตามทางคอยซับน้ำที่เหลือบนพื้นทางเดิน



แนวคิดความกรีน

ด้วยแนวคิดในการออกแบบและสร้างความมีส่วนร่วมในกิจกรรมมากมายให้แก่คนในชุมชน จึงไม่แปลกที่ อุทยาน 100 ปี จุฬาลงกรณ์มหาวิทยาลัยแห่งนี้ได้รับรางวัลมากมายจนเป็นหนึ่งในอุทยานต้นแบบของโลกที่หลายสถาบันให้ความสนใจและเข้ามาศึกษาดูงาน ด้วยจุดเด่นที่บรรยากาศโล่งๆ กว้างๆ เช่นนี้ ทำให้สามารถสร้างความสุขได้มากมาย และยังเป็นความสุขที่สามารถแบ่งปันร่วมกันระหว่างมหาวิทยาลัยกับประชาชนทั่วไปในชุมชนได้ อาทิ เป็นศูนย์การเรียนรู้ หรืออาคารใต้สวนหลังคา (Green Roof) ที่สามารถใช้เป็นพื้นที่จัดนิทรรศการ หรือเปิดให้มีการมาทัศนศึกษา สามารถแสดงดนตรีในสวน ศิลปวัฒนธรรมต่างๆ ได้ กิจกรรมด้านสุขภาพโดยใช้เป็นพื้นที่ออกกำลังกาย ได้เข้ามาสูดอากาศบริสุทธิ์ พักผ่อน หรือจ็อกกิ้งเดินเล่นรับลมเย็นๆ อีกทั้งยังเป็นจุดชมพระอาทิตย์ตกกลางเมืองที่สวยงามที่สุดแห่งหนึ่ง ต้องลองไปสัมผัสเองถึงจะรู้ว่ามีความสุขแค่ไหน ใครไปแล้วอย่าลืมแชร์ บอกต่อเพื่อนๆ นะ ! **เดินทางโดยใช้ MRT สถานีสนามยาน ทางออก 2**



ชวนคุณไหว้พระ 3 วัดเด่น แสนเย็บใจ

ก้าวสู่อุบัติใหม่ 2565 ตัวช่วยที่จะทำให้เกิดพลัง มีแรงฮึดสู้และสร้างความสุขทางใจได้ นั่นก็คือการเข้าวัดเข้าวา ไปเจอบรรยากาศเย็บสงบที่ช่วยสร้างสติ แคมยังได้ชมพุทธศิลป์ สถาปัตยกรรมไทย ทั้งงดงาม ปิดท้ายด้วยการเติมเสริมบุญเพื่อความเป็นสิริมงคล และความสุขสบายใจ แนะนำเส้นทางที่เดินทางสะดวก ด้วยรถไฟฟ้า MRT ลงสถานีอโศกภาพ แค่อเพียงจุดเดียว ก็สามารถไปไหว้พระทำบุญได้ถึง 3 วัด



วัดหงส์รัตนารามราชวรวิหาร

จุดหมายแรกของเราคือวัดหงส์ หากใครตั้งใจมาหาความสงบ มาที่นี่ไม่ผิดหวัง เพราะทั้งร่มรื่นและเงียบสงบ มองไปที่ด้านข้างพระอุโบสถมีหงส์ตัวใหญ่ต้นแบบของหงส์ด้านในสถานีอโศกภาพ เมื่อกราบไหว้ขอพรพระด้านในพระอุโบสถเสร็จแล้ว หากเดินออกมาด้านนอกจะเจอป้ายบอกทางสู่สระน้ำมนต์ศักดิ์สิทธิ์ รวมถึงสิ่งศักดิ์สิทธิ์อื่นๆ ภายในวัดให้เราไปสักการะ อาทิ พระบรมรูปสมเด็จพระเจ้าตากสินมหาราช หลวงพ่อแสน ซึ่งสร้างขึ้นจากสัมฤทธิ์นวลโลหะ ประทับนั่งขัดสมาธิปางมารวิชัย อำนวยความสำเร็จ พระพุทธรูปทองโบราณ ลักษณะเป็นพระพุทธรูปสมัยสุโขทัย แต่เดิมพระพุทธรูปนี้เป็นปูนปั้น จนเมื่อปูนที่หุ้มอยู่เกาะเกาะออก จึงได้เห็นเนื้อโลหะข้างในว่ามีสีทองอร่าม ทั้งหมดนี้รวมอยู่ในวัดเดียว แค่วัดแรกก็รู้สึกอึ้งอึ้งใจถึงเพียงนี้



วัดอรุณราชวรารามราชวรมหาวิหาร

ต่อกันที่วัดที่สอง ซึ่งถือเป็นอีกภาพจำของเมืองไทยที่ปรากฏอยู่ในโปสการ์ด กับภาพ “วัดอรุณราชวรารามราชวรมหาวิหาร” หรือ “วัดแจ้ง” วัดที่สร้างขึ้นในสมัยอยุธยา และมีการก่อสร้างต่อเติมในสมัยกรุงธนบุรีและกรุงรัตนโกสินทร์ตอนต้น ด้วยความงามของพระปรางค์ที่สูงเด่นอยู่ริมแม่น้ำเจ้าพระยา เป็นภาพจำในสายตาชาวต่างชาติ ทำให้วัดอรุณเป็นสถานที่ท่องเที่ยวที่ได้รับความนิยม ด้วยชื่อของวัดที่เป็นสิริมงคล เหมาะแก่การมากราบไหว้สักการะในช่วงต้นปีจากความเชื่อว่าการได้มาไหว้พระทำบุญที่วัดแห่งนี้ในช่วงนั้น ชีวิตจะเปี่ยมสุข รุ่งโรจน์เหมือนแสงอรุณส่องสว่างอันแจ่มแจ้ง

วัดระฆังโฆสิตารามวรมหาวิหาร

ปิดท้ายที่วัดเก่าแก่คู่บ้านคู่มือเมืองอีกแห่ง คนไทยมีความเชื่อว่าหากได้มาไหว้พระวัดระฆัง จะทำให้เป็นที่นิยมชมชอบ และมีชื่อเสียงโด่งดังตลอดปี ใครที่เดินทางมาไกลก็ไม่ควรพลาดที่จะไหว้พระปิดทอง สวดคาถาชินบัญชรที่วิหารเก่าซึ่งมีรูปหล่อหลวงพ่อดอน น้ำมนต์ที่วิหารนี้ศักดิ์สิทธิ์ นำกลับไปฝากพรมให้ครอบครัวได้ อีกจุดที่สวยมากๆ คือ หอพระไตรปิฎก ซึ่งเป็นสถาปัตยกรรมที่งามวิจิตร และยังคงเคยเป็นพระตำหนัก หอประทับนั่งของพระบาทสมเด็จพระพุทธยอดฟ้าจุฬาโลกมหาราช รัชกาลที่ 1 ขณะทรงรับราชการในสมัยกรุงธนบุรี และโปรดเกล้าฯ ให้รื้อมาถวายวัดเมื่อเสด็จขึ้นครองราชสมบัติแล้ว ด้วยสถาปัตยกรรมที่งดงามประณีตแบบกรุงเก่า ทำให้การปิดท้ายที่วัดไหว้พระ-สะสมบุญครั้งนี้ ได้ทั้งความรู้ ได้ความสบายตา แคมสบายใจด้วย





ปลื้มปริ่มอัมใจที่...

W1@Bangkoknoi Hotel แนวคิดน่ารักน่าพักพิง

เหนื่อยมาทั้งอาทิตย์ ออยากหลับฝันแล้วตื่นมาพบบ้านอบอุ่นๆ รับอากาศบริสุทธิ์ที่สุดได้เต็มปอด ยิ่งได้มองเห็นวิวแม่น้ำ ภาพชาวบ้านพายเรือสำเภาไป-มา ตื่นมากินตักบาตรยามเช้าได้คงจะอัมบุญและสุขใจไม่น้อย ความฝันนี้ไม่ใช่ไกลเกินเอื้อมและเป็นจริงได้เพียงไม่กี่นาทีจากกรุงเทพฯ ที่ W1 @Bangkoknoi Hotel ริมคลองบางกอกน้อย



ระหว่างที่เดินทางไปโรงแรมก็แสนสุขใจไปกับบรรยากาศสองฟากคลองบางกอกน้อย ช่วงนันทบุรี ที่มีวิวเป็นบ้านเรือนสมัยก่อน และวิถีชีวิตริมคลองที่คงกลิ่นอายเสน่ห์เฉพาะตัวดูวิวเพลินๆ แป๊บเดียวก็ถึงโรงแรมแล้ว สำหรับตัวโรงแรมเรียกว่าประทับใจตั้งแต่แรกเห็นกับความอลังการโดดเด่นด้วยรูปลักษณ์ Modern Thai มีการตกแต่งได้หรูหราอลังการ แต่สอดแทรกความเป็นไทยไปในทุกมิติเทอ โรงแรมจึง**ได้รับรางวัลในการประกวด International Property Awards 2021 จากประเทศอังกฤษ** ชวนให้ทุกคนมาสัมผัสกับห้องพักสุดหรูทั้ง Tropical Garden ในฟิลาสวนเขตร้อน ห้องนี้เขามีอ่างน้ำวน Whirlpool Hot Tub ที่สามารถปรับระดับความร้อนเย็นได้ตามชอบ หรือจะเป็น Canal Villa ห้องพัก 2 ชั้น ตกแต่งสไตล์ Modern Tropical ฟินไปกับออนเซนส่วนตัว และไฮไลต์สุดโรแมนติก มุมดินเนอร์ตรงระเบียงให้ชมวิวได้อย่างอัมตาอัมใจ และ Villa Pavilion ห้องพักสุดหรู 2 ชั้น มาในการออกแบบสถาปัตยกรรมไทยโมเดิร์นพร้อมห้องอบซาวน่าอบไอน้ำและอ่างจากุซซี่ส่วนตัว เรียกว่าทุกห้องต่างมีมุมสุดปัง ! ให้เตรียมคิดซื้อตักยารูปไว้รอได้เลย

ความเพลิดเพลินและอัมอัมใจยังไม่หมดเพราะคุณสามารถตื่นมาตักบาตรยามเช้า แล้วออกกริปลองเรือชมวิถีชีวิตชาวบ้าน แวะไหว้พระทำบุญให้อาหารปลา ณ วัดราชบุรณประคองธรรม หรือจะเลือกอยู่ที่โรงแรม ผ่อนคลาย ฟินๆ ไปกับสปา และนวดแผนไทยคลายเมื่อย เพื่อรอเวลาแดดร่มลมตกแล้วไปฝากท้องกับ W1 Restaurant ร้านอาหารไทยฟิวชันระดับ 5 ดาว ชมวิวริมคลองบางกอกน้อยด้วยหลากหลายเมนู เช่น ทองว่างบางกอกน้อย แกงเขียวหวานเนื้อน่องลายตุ๋น มันจาวยำโบราณ กระเจี๊ยบแตกเนื้อสาว และตะไคร้ใกล้สวน หรือจะตักยารูปด้วยแป้นิ้วหวาน ล่องนาวา ผลไม้รวมตามฤดูกาลก็แสนจะสดชื่น

W1 @Bangkoknoi Hotel เป็นอีกหนึ่งโรงแรมที่เข้าร่วมโครงการกรีนโฮเทล แสดงความรับผิดชอบต่อสังคม ต่อการ “รักษ์” สิ่งแวดล้อม เพื่อพัฒนาและเพิ่มพื้นที่สีเขียวให้แก่ชุมชน ที่นี้ใครๆ ก็เลยยกให้เป็นสวรรค์บางกอกที่**นอกจากจะหรูหราแล้ว กว่าแนวคิดของโรงแรมช่างน่ารักน่าพักพิง เพราะเน้นการสร้างอาชีพให้คนในชุมชน เป็นมิตรกับสิ่งแวดล้อม และธรรมชาติอย่างแท้จริง มีความรับผิดชอบต่อพื้นที่โดยรอบ** คงจะดีไม่น้อยหากการไปเที่ยงซึ่งทำให้เราอัมอัมใจไม่น้อยเพราะการพักผ่อนหนึ่งครั้งกำลังเปลี่ยนชีวิตคนกลุ่มหนึ่งให้ดีขึ้น ด้วยการให้อากาศสร้างงานสร้างอาชีพ



W1 @Bangkoknoi Hotel พักอยู่ที่นี่ริมคลองบางกอกน้อย ซอยบางเลน 21/2 ถนนบางกรวย-ไทรน้อย ต.บางเลน อ.บางใหญ่ จ.นนทบุรี จองห้องพักและสอบถามข้อมูลเพิ่มเติม โทร. 09 8000 8888 หรือ 0 2195 1111



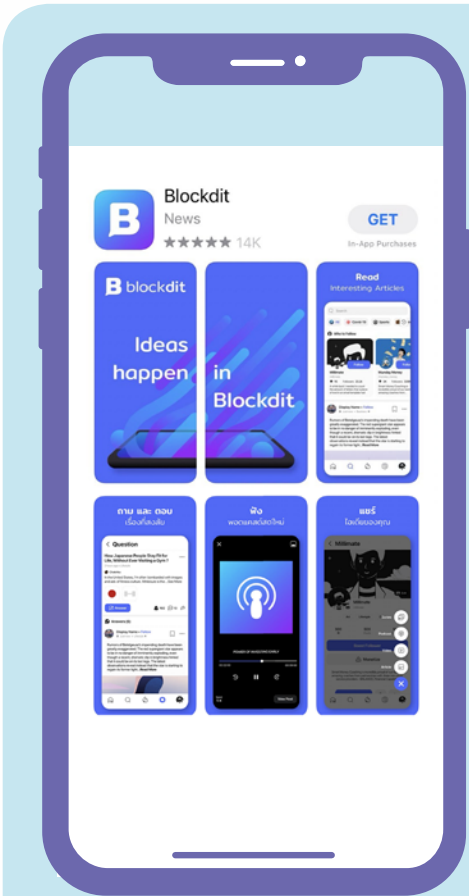
ON TIPS



Blockdit

“You are What You Read”

แพลตฟอร์มสัญชาติไทยที่รวมคอนเทนต์เชิงลึกคุณภาพของคนไทย ซึ่งได้รับรางวัล **Best Media Invitatic** รางวัลนวัตกรรมสื่อปลอดภัยและสร้างสรรค์จากงาน **Thailand Social Awards 2021** ด้วยจุดเด่นที่เป็นเอกลักษณ์ คือ เป็นแพลตฟอร์มที่ถูกพัฒนาขึ้นเพื่อเชื่อมต่อไอเดียใหม่ๆ โดยเนื้อหาหรือบทความที่มีอยู่ใน **Blockdit** นั้น มาจากนักเขียนฝีมือดี ที่ต้องการสร้างสรรค์สังคมให้ดีขึ้นผ่านเรื่องราวต่างๆ



Blockdit มาจากคำว่า **Block+Editor**

จึงมีแพทเทิร์นการเขียนแบบกล่องๆ สั้นๆ แบ่งย่อหน้าให้อ่านเข้าใจง่าย จุดเด่นของ **Blockdit** คือ ไม่มีระบบเพื่อน ทำให้ผู้ใช้งานสามารถเข้ามาโพสต์เฉพาะเรื่องที่น่าสนใจจากเพจที่ติดตามอยู่ และมีนโยบายการดูแลสังคมภายในให้เป็นพื้นที่ปลอดภัยในการเสพสื่อ มีแต่เนื้อหาดีๆ สร้างสรรค์และไม่ถูกปิดกั้นการมองเห็น ระบบอัลกอริทึมจะมุ่งคัดสรรคอนเทนต์ส่งไปยังผู้อ่านที่มีความสนใจในเรื่องเดียวกัน และอีกความตั้งใจของผู้บริหารและทีมงานคือการเชื่อมผู้คนเข้าหากันด้วยเกร็ดความรู้จากความเชื่อที่ว่า ประเทศจะดีขึ้นได้ด้วยความรู้ และทุกคนต่างต้องการให้ตัวเองเป็นคนที่ดีขึ้น ซึ่งก็ต้องมาจากการพัฒนาองค์ความรู้ในตัวก่อนทำให้ตัวเองเก่งขึ้นก่อน ดังนั้น **Blockdit** จะไม่มีเรื่องดราม่าให้เห็น มีแต่อาหารสมองอย่างเรื่องศิลปะ ราวๆ ข่าวสาร ไลฟ์สไตล์ต่างๆ ที่ครบเครื่องและเจาะลึก อีกทั้งแพลตฟอร์มนี้ยังต้องการสนับสนุนให้ **Creator** สร้างสรรค์งานได้ง่ายและตรงความถนัด เพื่อให้มีความหลากหลายของคอนเทนต์ทั้งบทความ พอดแคสต์ วิดีโอ รวมถึงการรวบรวมเนื้อหาที่อยู่ในเรื่องเดียวกันให้อ่านเป็นซีรีส์สนุกแบบไม่สะดุด

จุดเด่นจุดเด็ดของ Blockdit

- วางข้อความเป็นกล่องๆ แบ่งย่อหน้า ทำให้ไม่ยาวและน่าอ่าน
- ไม่มีระบบเพื่อน ปราศจากเรื่องส่วนตัว เรื่องการโอ้อวด เรื่อง Toxic
- มีระบบคัดกรองข่าวปลอม (Fake News) เนื้อหาผิดกฎหมายหรือคอมเมนต์ที่ไม่เหมาะสม
- มีคอนเทนต์หลากหลายหมวดหมู่ ครอบคลุมทุกเรื่องที่น่าสนใจ
- รูปแบบคอนเทนต์ให้เลือกเสพ ทั้งบทความ พอดแคสต์ และวิดีโอ
- พัฒนาฟีเจอร์ใหม่ๆ อยู่เสมอ เพื่อช่วยให้การใช้งานสนุกขึ้น
- สามารถสร้างรายได้จากการสร้างคอนเทนต์
- สมาชิกใช้งานฟรี

หากความจริงเกี่ยวกับสุขภาพที่ว่า “You are What You Eat” เช่นนั้น “You are What You Read” ก็คงบอกได้ว่าเราอ่านอะไรก็คงได้เช่นนั้น **Blockdit** แพลตฟอร์มโซเชียลกระแสใหม่ที่เสริมฟีดแต่ละคอนเทนต์คุณภาพนี้ คงเป็นทางเลือกใหม่ในการสร้างสังคมที่ดีขึ้น

บัตรเครดิต EMV Contactless))))



ลงทะเบียนแล้วดียังไง ?

เพื่อนๆ หลายคนอาจจะทราบแล้วว่า ตอนนี้ในระบบรถไฟฟ้า MRT สามารถเดินทางด้วยบัตรเครดิต EMV Contactless ของธนาคารได้แล้ว ซึ่งเป็นหนึ่งทางเลือกใหม่ในการชำระค่าโดยสารที่สะดวก ง่าย ใวกกว่าเดิม แต่หลายๆ ท่านอาจสงสัยถึงระบบการใช้งานของเจ้าบัตรตัวนี้ ว่าหากไม่ลงทะเบียนจะสามารถใช้เดินทางได้หรือไม่ คำตอบ คือ เดินทางได้ตามปกติโดยไม่ต้องลงทะเบียนก่อน และหลายๆ ท่านอาจสงสัยว่าแล้วจะลงทะเบียนทำใ้กัน วันนี้ BEM Magazine นี้คำตอบมาให้คลายสงสัยกันค่ะ

👉 “ลงทะเบียน” VS “ไม่ลงทะเบียน”

ก็เดินทางในระบบรถไฟฟ้า (M) (M) ได้...แต่สะดวกต่างกันนะ

ลงทะเบียน

- ✓ กรอกข้อมูลบัตรเพียงครั้งเดียว
- ✓ ตรวจสอบรายการเดินทางย้อนหลังได้ 60 วัน
- ✓ เพิ่มบัตร EMV Contactless ได้ไม่จำกัด
- ✓ โต้แย้งรายการเรียกเก็บค่าโดยสารและติดตามสถานะการดำเนินการได้

มาลงทะเบียนกันเถอะ!



Scan QR Code
www.mangmoomemv.com

ไม่ลงทะเบียน

- ✓ ต้องกรอกข้อมูลบัตรทุกครั้งที่ใช้
- ✓ ตรวจสอบรายการเดินทางย้อนหลังได้ 7 วัน
- ✓ ดูข้อมูลได้ครั้งละ 1 บัตร เท่านั้น
- ✓ ไม่สามารถโต้แย้งรายการเรียกเก็บค่าโดยสารได้

ลงทะเบียน หรือ ตรวจสอบรายการเดินทาง ที่นี่!

www.mangmoomemv.com หรือ metro.bemplc.co.th/EMV-Contactless

Happy Journey

WITH BEM



ON ACTIVITIES



รฟม. ททท. และ BEM ผนึกกำลังครั้งสำคัญ
เปิดตัวโครงการ “Happy Journey with BEM”
เที่ยว-แวะ-แชะ-ชิม
ตามเส้นทางรถไฟฟ้าสายสีน้ำเงิน **ฟรี!**



เปิดตัวแล้วอย่างเป็นทางการกับโครงการ “Happy Journey with BEM” ในวันที่ 1 มีนาคม 2565 ที่ สถานีสนามไชย โดย คุณวิทยา พันธุ์มงคล รองผู้ว่าการ (ปฏิบัติการ) การรถไฟฟ้าขนส่งมวลชนแห่งประเทศไทย (รฟม.) คุณฐาปนีย์ เกียรติไพบูลย์ รองผู้ว่าการการท่องเที่ยวแห่งประเทศไทย (ททท.) ด้านตลาดในประเทศ และ ดร.สมบัติ กิจจาลักษณ์ กรรมการผู้จัดการ บริษัท ทางด่วนและรถไฟฟ้ากรุงเทพ จำกัด (มหาชน) หรือ BEM ร่วมแถลงข่าว เปิดตัวโครงการ “Happy Journey with BEM” ซึ่งเป็นความร่วมมือระหว่าง 3 หน่วยงานที่มีการลงนามบันทึกข้อตกลงความร่วมมือเพื่อส่งเสริมการท่องเที่ยวโดยใช้ระบบขนส่งมวลชน รถไฟฟ้า MRT สายสีน้ำเงิน เพื่อส่งเสริมการท่องเที่ยวและการเดินทางยุคนิวโนมอล ตอบแทนผู้ใช้บริการ สมาชิก MRT Club และนักเรียน นักศึกษา

ด้วย 5 ทริปสุดเอกซ์คลูซีฟ ฟรี! ตลอดปี 2565 ให้เดินทางเก็บเกี่ยวความสุข เปิดมุมมองใหม่ สัมผัสประสบการณ์ประทับใจกับการท่องเที่ยวเชิงประวัติศาสตร์ ตามเส้นทางรถไฟฟ้า ได้แก่ **สถานีวัดมังกร สนามไชย สามย่าน หัวลำโพง และอิสราภาพ** ยกกระดับความสุขให้เต็มอ้อมยิ่งขึ้น ด้วย **“สเปเชียลทอล์ก”** และ **“เวิร์กช็อป”** โดยวิทยากรชั้นนำ มอบสาระความรู้และความเพลิดเพลินตลอดทริป เสริมความอุ่นใจและความปลอดภัยด้วยมาตรการป้องกันการแพร่ระบาดของโควิด-19 อย่างเคร่งครัด

หากใครที่สนใจเข้าร่วมกิจกรรมในครั้งนี้ สามารถติดตามรายละเอียดและการประกาศรับสมัครเข้าร่วมกิจกรรมตลอดทั้งปี ได้ที่ **Facebook: MRT Bangkok Metro**

แคมป์กับ Campa ! ระบบจองกางเต็นท์แห่งแรกในไทย

สถานที่
ท่านจะไปที่ไหน

วันที่
เช็กอิน - เช็กเอาท์

จำนวนผู้เข้าพัก
ผู้เข้าพัก 2 คน



ต้องถือว่ายุคนี้การท่องเที่ยวแบบกลุ่มเล็กๆ อย่างการออกไปแคมป์ ใกล้ชิดธรรมชาติสุดๆ อาจจะเกี่ยวกับการมาเยือนของ COVID-19 ด้วยส่วนหนึ่ง เมื่อการได้พักแบบนี้มีสเปซส่วนตัวกว่า และได้อยู่ในพื้นที่โล่งๆ ย่อมเที่ยวได้สบายใจกว่าอยู่แล้ว ทว่าเมื่อเทรนด์ออกไปแคมป์เกิดสอดขึ้นมาจากกลายเป็นกระแส ความลำบากในการพักแรมอาจไม่ใช่เรื่องใหญ่สำหรับใครที่ใจรัก แต่เรื่องที่เหนื่อยและยากขึ้นเรื่อยๆ คือนั่นตอนการจอง ความเบียดเสียดที่คาดเดาไม่ได้ ปัญหาเหล่านี้ที่เป็นจุดเริ่มต้นของความต้องการอยากพัฒนาสังคมการแคมป์ และการใช้ชีวิตกลางแจ้งให้ดียิ่งขึ้นของ **“Campa”**

Campa คือใคร

“Campa” คือ แพลตฟอร์มจองพื้นที่กางเต็นท์แห่งแรกในประเทศไทย จุดเริ่มต้นจากเจ้าของสตาร์ทอัพซึ่งเป็นคนเจนเออร์ชันนี้ที่ชอบเที่ยวแบบแคมป์เช่นกัน ทำให้มองเห็นช่องว่างความต้องการของแคมเปอร์ และด้วยความที่เคยได้ไปเปิดโลกแห่งการท่องเที่ยวธรรมชาติเดิป่าที่ต่างประเทศ ได้เห็นระบบการจองลานกางเต็นท์ที่เวิร์กและไม่มีในบ้านเรา จึงผูกไอเดียสร้าง **Campa** ที่เป็นแพลตฟอร์มซึ่งมาช่วยให้การไปแคมป์ง่ายขึ้น และเพื่อประสบการณ์การใช้ชีวิตกลางแจ้งที่ดีที่สุดสำหรับคนไทย

โดยคิดถึงใจสายแคมป์เป็นหลักว่าจะใช้สิ่งใดที่พวกเขาต้องการเน้นไปที่ระบบการจัดการและการอำนวยความสะดวก ขณะเดียวกันก็จะกระตุ้นให้ทุกคนตระหนักถึงการรักษารัฐธรรมนูญธรรมชาติ เพื่อให้สังคมการแคมป์และการออกไปใช้ชีวิตกับธรรมชาติมีความมั่นคง ยั่งยืน และเต็มเปี่ยมไปด้วยคุณภาพ

จองกับ Campa ดีกว่าอย่างไร

ที่นี่เรามีลานกางเต็นท์และที่พักรูปแบบต่างๆ ให้ได้เลือกใกล้ชิดกับธรรมชาติในสไตล์ที่คุณชอบ โดยสามารถจองลานกางเต็นท์ที่ถูกใจได้เลยบนเว็บไซต์ แคมป์ยังค้นหาลานกางเต็นท์จากทั่วประเทศไทย พร้อมข้อมูลที่พักและบริการต่างๆ ที่ครบถ้วน

ทั้งรูปภาพ 360 องศา จากแผนที่ลานกางเต็นท์ทำให้มองภาพออกว่าเราไม่ต้องไปนอนเบียดเสียดกับเต็นท์อื่น แคมป์ยังมีการออกแบบพื้นที่ของจุดกางเต็นท์ให้เหมาะกับทุกรูปแบบแคมป์ และสเปซรอบด้านที่ให้ความเป็นส่วนตัวเหมาะๆกับยุค **New Normal** ที่สำคัญ คือ จอง ง่าย จบบนแพลตฟอร์มชำระเงินผ่านระบบ **Payment Gateway** ที่ปลอดภัยสบายใจได้ และเมื่อจองเรียบร้อยแล้ว ในวันที่เดินทางไปถึงที่พัก เพียงแสดงหน้าอีเมลยืนยันการจองที่ได้รับจาก **Campa** ให้เจ้าของที่พักตรวจสอบง่ายๆ แค่นี้ก็มีเวลาเหลือเฟือเพื่อผ่อนคลายไปกับวันพักผ่อนในทริปส่วนตัว ลดขั้นตอนความยุ่งยากและไม่ต้องไปลุ้นหน้างานอีกต่อไป





แอปฯ แยกขยะ “Green2Get” Download – Scan – Get Green !

คงต้องช่วยกันพูดย้ำๆ ซ้ำๆ และคอยอัปเดตกันเสมอว่าพวกเราทุกคนสามารถช่วยกันลดปริมาณขยะที่กำลังล้นโลกได้ อย่างเช่นวันนี้ที่จะขอแนะนำให้คุณรู้จักกับแอปพลิเคชันดีๆ อย่าง “Green2Get” ที่เป็นพื้นที่ในการรวบรวมข้อมูลเกี่ยวกับขยะ ว่าแต่...จะมาช่วยให้เราที่แยกขยะเป็นประจำอยู่แล้ว หรือช่วยมือใหม่หัดรีไซเคิลได้อย่างไร แล้วแอปฯ นี้มีดียังไง

มันเจ๋ง ! ตรงนี้

ความเจ๋งอยู่ที่ทุกคนสามารถช่วยกันสร้างแหล่งเก็บข้อมูลวัสดุ (Database) เพื่อบอกคนอื่นๆ ว่าแพ็คเกจจิ้ง หรือวัสดุนี้ผลิตจากอะไรและแยกอย่างไร คุณร่วมเป็นผู้สร้างข้อมูลได้ด้วยการระบุวัสดุบันทึกเพิ่มลงไปในคลังข้อมูล แต่หากสินค้าชิ้นนั้นเคยมีคนให้ข้อมูลไว้แล้ว เมื่อสแกนบาร์โค้ดก็จะเห็นวิธีแยก แยกแล้วจะได้อะไรส่งไปที่ไหนได้บ้าง ในพื้นที่ที่คุณอยู่มีที่ไหนรับซื้อหรือรับบริจาคบ้าง พุดง่าย ๆ คือ แอปพลิเคชัน **Green2Get** ก็เหมือนแพลตฟอร์มใหญ่ๆ ที่หนึ่ง ที่ทำหน้าที่เหมือนตัวกลางคอยอำนวยความสะดวกให้กระบวนการหมุนเวียนทรัพยากรรีไซเคิล ใช้จ่ายสะดวกมากขึ้น

ผู้เล่นสำคัญ 3 คน



ผู้เล่น 1

ผู้บริโภค เมื่อสแกนบาร์โค้ดตัวสินค้าแล้วแอปพลิเคชันจะบอกว่าตัวสินค้านั้นต้องถูกจัดการอย่างไร ควรแยกส่วนประกอบอย่างไร ซึ่งแต่ละชนิดมีความซับซ้อนต่างกัน



ผู้เล่น 2

ผู้ใช้ไซเคิล ที่สามารถสมัครเข้าร่วมเครื่องข่ายผ่านเว็บไซต์ hero.green2get.com เพื่อระบุตัวตนว่าเป็นร้านรับซื้อของเก่า หรือเป็นมูลนิธิรับบริจาค ซึ่งจะเรียกงานร้านค้าที่สมัครว่า “ฮีโร่” ผู้มารับขยะและนำไปสร้างประโยชน์ให้แก่มวลมนุษยชาติ



ผู้เล่น 3

ผู้ผลิต โปรดักต์ของตัวเองนั้นทำมาจากวัสดุใดบ้าง เป็นผู้ผลิตที่รู้จักว่าใคร และบอกผู้บริโภค หรือผู้เล่นคนอื่นได้อย่างละเอียดว่าแพ็คเกจจิ้งชิ้นไหนทำมาจากอะไร และสามารถนำไปแยกอย่างไร

อยากใช้แอปพลิเคชันแล้วต้องทำอย่างไร

ทุกคนมีสมาร์ตโฟนอยู่แล้ว หยิบขึ้นมาแล้วกดโหลดแอปพลิเคชัน Green2Get กันเลย !

สแกนก่อนทิ้ง

หลังจากโหลดมาแล้ว ก็เริ่มลงทะเบียน แล้วเริ่มสแกนขยะในมือเราได้เลย แอปพลิเคชัน Green2Get จะช่วยตอบคำถามหลัก 3 ข้อ

- 1 **What** คือขยะในมือเรามาจากวัสดุอะไร
- 2 **Who** คือใคร หรือหน่วยงานไหนที่จะรับช่วงต่อขยะชิ้นนี้ไปรีไซเคิลได้บ้าง
- 3 **Where** คือที่ไหนในพื้นที่ใกล้ๆ บ้านที่เราอยู่ ซึ่งสามารถนำขยะไปทิ้งเพื่อใช้รีไซเคิลต่อได้

ถ้าไม่เริ่มสักที โลกสีเขียวที่ใฝ่ฝันก็คงไม่เกิด ตอนนี้อยู่ที่ทุกคนมีอำนาจอยู่ในมือ แค่กดดาวน์โหลดแล้วลองเปลี่ยนพฤติกรรมมาเป็นนักชอบแยกขยะ โดยมี Green2Get เป็นผู้ช่วย ไม่ใช่แค่ใครคนใดคนหนึ่งที่เป็นฮีโร่ แต่เราทุกคนแค่ได้เริ่มทดลองทำก็ถือว่าเป็นฮีโร่แล้ว

ดาวน์โหลดได้ที่



คำถามฉบับที่ 24

EMV ย่อมาจากอะไร และหากต้องการชำระเงินด้วยบัตร EMV จะต้องสังเกตจากสัญลักษณ์ใด

คำตอบที่ถูกต้อง คือ

EMV ย่อมาจาก Europay, Master Card และ Visa และหากต้องการชำระเงินด้วยบัตร EMV จะต้องสังเกตจากสัญลักษณ์ Contactless

รายชื่อผู้ใช้คดีประจำฉบับที่ 24

1. คุณชนิสา องค์กรนะสุว
2. คุณจรรยาภรณ์ กมลลาวัลย์
3. คุณกัมพล จีราวรรณนะ
4. คุณเกตุอนงค์ บุญอำนวย
5. คุณน้ำทิพย์ คล้ายมนต์
6. คุณราตรี บุญยาศิษย์
7. คุณสุทัศน์ โพโรจน์
8. คุณสาวนีย์ สันติวานิชกุล
9. คุณจักรพันธ์ พิมพ์อ่อน
10. คุณพภามาส ดอกกระถิน

บริษัทฯ จะจัดส่งซองรางวัล (บัตรโดยสารรถไฟฟ้า MRT) ให้ทางไปรษณีย์ ตามที่อยู่ที่ได้รับไว้




**ร่วมตอบคำถามประจำฉบับที่ 25
เดือนกุมภาพันธ์-มีนาคม 2565
ลุ้นรับรางวัลบัตรโดยสารรถไฟฟ้า MRT
จำนวน 10 รางวัล**

คำถามประจำฉบับที่ 25

**หากลงทะเบียนบัตรเครดิต
EMV Contactless จะสามารถตรวจสอบ
รายการเดินทางย้อนหลังได้สูงสุดกี่วัน**



หมายเหตุ : ขอสงวนสิทธิ์สำหรับผู้ใช้บริการทางพิเศษ และรถไฟฟ้า MRT เท่านั้น



**ส่งคำตอบ พร้อมชื่อ-ที่อยู่
ผ่านทาง QR Code
ตั้งแต่วันที่-30 เมษายน 2565**

บริษัท ทางด่วนและรถไฟฟ้ากรุงเทพ จำกัด (มหาชน)
www.bemplc.co.th

Expressway

สอบถามสภาพการจราจร และแจ้งเหตุบนทางพิเศษ

- EXAT Call Center
โทร. 1543
- ศูนย์ควบคุมทางพิเศษศรีรัช (ทางด่วนชั้นที่ 2)
โทร. 0 2664 6400
- ศูนย์ควบคุมทางพิเศษศรีรัช-วงแหวนรอบนอก
โทร. 0 2555 0255
- ศูนย์ควบคุมทางพิเศษอุดรรัถยา
โทร. 0 2567 5680

Metro

สอบถามข้อมูลการใช้บริการรถไฟฟ้า MRT

- ศูนย์บริการข้อมูลรถไฟฟ้า MRT
โทร. 0 2624 5200
- Facebook : MRT Bangkok Metro
- Instagram : MRT_Bangkok
- Twitter : MRT Bangkok Metro
- Application : Bangkok MRT

**ตรวจสอบข้อมูลการใช้งาน Easy Pass ทางเว็บไซต์ www.thaieasypass.com
และติดตามข่าวสารได้ที่**

- Facebook : Bangkok Expressway and Metro PLC.
- Instagram : bemplc