

**LET'S TALK:** เปิดโลกแห่งการเขียนอักษรวิจิตรยุคใหม่ไปกับครูแห่ง Mimin Studio

**CHILLING:** Medium and More ไลฟ์สไตล์ที่มากกว่า ที่คนรักศิลปะไม่ควรพลาด

**TASTY:** FUN Café Bangkok กาแฟสนุก เบื่อนอยยิ้ม

**TAKE A REST:** The Fig Lobby สีสันจัดจ้าน สุดอาร์ต สุดป๊อป สุดจัดในย่านคลองเตย



Happy Journey 2023  
with BEM x Mimin Studio

# ความสุข และ ศิลปะ ที่สร้างได้ด้วยมือของเรา


ก่อนอื่นเลยก็ต้องกล่าวคำว่า “สวัสดีปีใหม่ 2567”  
ปีมะโรงงูใหญ่ ที่จะบันดาลให้ผู้อ่านที่น่ารักทุกท่านประสบ  
แต่ความสุข ความสำเร็จ ร่ำรวยเงินทอง มีสติปัญญาเอาชนะ  
ทุกอุปสรรค และมีสุขภาพพลานามัยที่สมบูรณ์แข็งแรง  
เพื่อประกอบธุรกิจการงานได้อย่างราบรื่นตลอดปี



BEM ฉบับต้อนรับปีใหม่นี้ออกแบบหน้าปกสวยโดย **Mimin Studio** สตูดิโอสอนการเขียนอักษรวิจิตร หรือ **Calligraphy** สำหรับเนื้อหาภายในเล่มนี้ ซึ่งประกอบด้วย การทำความรู้จักกับศิลปินจาก **Mimin Studio** และคาเฟ่ แหล่งแสงเอาต์ ที่พัก และ

งานอาร์ตดีๆ ซึ่งปีที่ผ่านมามี BEM ได้สนับสนุนให้พื้นที่ศิลปินได้จัดแสดงผลงานและทักษะต่างๆ ทางด้านศิลปะมากมาย รวมถึงศิลปะแขนงนี้ด้วย ในเวิร์กชอป “Happy Art Happy Card” กับ **Mimin Studio** ที่ **Metro Art** สถานีพหลโยธิน ที่นอกจากจะได้ฝึกทักษะการเขียนอักษรวิจิตรเพื่อสร้างสรรค์การ์ดอวยพรปีใหม่แล้วยังเป็นการให้โอกาสสำหรับคนที่สนใจที่จะพัฒนาฝีมือทางด้านศิลปะ สามารถนำความรู้จากศิลปะแขนงนี้ไปใช้ต่อยอดเพื่อหารายได้ หรือประกอบเป็นอาชีพเสริมต่อไปในอนาคตได้

และแน่นอนว่าในปี 2567 นี้ BEM ก็ยังคงสนับสนุนศาสตร์ที่เกี่ยวกับศิลปะทุกสาขา ไม่ว่าจะมาในรูปแบบศิลปิน องค์กรหน่วยงาน ที่มีส่วนขับเคลื่อน ต่อยอด ให้ต้นกล้าแห่งศิลปะได้ผลิดอกออกใบ เติบโตอย่างงดงามต่อไป BEM ก็ยินดีที่จะมีส่วนช่วยผลักดันด้วยเสมอ ส่วนจะเป็นอะไรนั้นต้องคอยติดตามกันไปได้ ผ่านทาง **Facebook: BEM Bangkok Expressway and Metro**



# เปิดโลกแห่งการเขียนอักษรวิจิตรยุคใหม่

ไปกับ

# คุณแป้ง

แห่ง Mimin Studio



at your heart is a Magnet for Miracles



ย้อนวันวานครั้งที่ต้องฝึกคัดลายมือหรือต้องเขียนอักษรประดิษฐ์ จำได้ว่าทำให้เราตั้งใจและสร้างสมาธิได้ดีมากๆ และนี่คือหนึ่งประโยชน์ที่ติดใจสุดๆ สำหรับศิลปะแขนงนี้ที่จะทำให้เด็กๆ ยุคใหม่ได้รู้จัก **Calligraphy** หรือ อักษรวิจิตร ซึ่งวันนี้เราจะมาพูดคุยกับ **คุณแป้ง-สุวิมล ศิริฤทธิภรณ์** หนึ่งในผู้ก่อตั้ง **Mimin Studio** สตูดิโอสอนการเขียนอักษรวิจิตร

## อักษรวิจิตรคืออะไร มีบทบาทกับศิลปะในปัจจุบันอย่างไรบ้าง

“อักษรวิจิตร ก็คือศาสตร์ของการเขียนตัวอักษรให้สวยงามอ่อนช้อยงดงามค่ะ ปัจจุบันมีการเขียนแบบยุคใหม่ที่ค่อนข้างแตกต่างจากสมัยก่อน ซึ่งการใช้อักษรวิจิตรสามารถเอารูปแบบการเขียนทั้งงดงามมาใช้งานในลักษณะอื่นๆ เช่น การเขียนการ์ดเชิญด้วยมือ ออกแบบโลโก้ ศาสตร์งานออกแบบหลายอย่างที่ต้องการใช้อักษรเพื่อสื่อสาร หรืองานดีไซน์อื่นๆ งานกราฟิติ ก็ใช้อักษรวิจิตรได้ค่ะ”

## ที่มาของ Mimin Studio

“แป้งเป็นสถาปนิก เวลาเราทำงานต้องอาศัยความคิดที่เป็นระบบระเบียบ ซึ่งพอเราได้เรียนรู้เกี่ยวกับอักษรวิจิตร เช่น ทฤษฎีในการเขียน โครงสร้างของตัวอักษรต่างๆ มันทำให้เราร้อยเรียงความคิดเป็นระบบยิ่งขึ้นไปอีก ประกอบกับเป็นคนชอบงานแฮนด์เมดอยู่แล้วด้วย งานนี้ก็เหมือนการได้ประดิษฐ์ตัวอักษร ซึ่งในช่วงแรกเหมือนได้ทำงานอดิเรกมากกว่า ทำให้เราได้อยู่กับตัวเอง มีสมาธิ จนมาถึงจุดหนึ่งเราคิดว่าศาสตร์นี้สามารถส่งต่อประโยชน์ให้คนอื่น ๆ ที่สนใจได้ ก็เลยลองเปิดสอนเป็นเวิร์กชอปขึ้นมา จนกลายเป็น **Mimin Studio**”



## ผู้เรียนต้องเตรียมตัวอย่างไรบ้าง และจบคอร์สแล้วสามารถต่อยอดอะไรได้บ้าง

“ศาสตร์ด้านนี้เชื่อว่าจะไปหาอุปกรณ์เองแล้วเขียนได้เลยนะค่ะ ต้องเข้าใจในอุปกรณ์นั้นๆ ด้วย คือต้องมีความรู้ก่อนสุดท้ายที่สำคัญที่สุด ทำจิตใจให้พร้อมให้มีความสุข เราเคยมี **Graphic Designer** มาเรียนเพื่อนำไปต่อยอดออกแบบโลโก้ สำหรับสร้าง **Branding** ต่างๆ หรือบางคนก็ใช้การเขียนมือเอาไปรับเขียนการ์ดเชิญ รับเขียน **Signage** หรือป้ายใหญ่ๆ ที่ใช้มือเขียน บางคนทำงาน **Digital** ก็สามารถออกแบบ **Font** และ **Graphic** เป็น **Stock** ขายได้ เป็นการสร้างผลงานโดยการนั่งทำงานอยู่ที่บ้าน บางคนฝึกฝีมือจนสามารถนำไปถ่ายทอดความรู้สอนคนอื่นต่อก็มีค่ะ”



Facebook: Mimin  
Instagram: miminstudio





# Medium & More @Samyan Mitrtown

## ไลฟ์สไตล์ที่มากกว่า ที่คนรักศิลปะไม่ควรพลาด



บนพื้นที่ชั้น 3 ของศูนย์การค้าสามย่านมิตรทาวน์ Medium & More แคมเปญเข้าไปด้านในก็พบกับความสุขของไลฟ์สไตล์ต่างๆ ที่สะท้อนผ่านศิลปะ จนสัมผัสได้ว่าที่นี่คือแหล่งรวมของคนรักงานศิลป์



BEM พาทุกคนมาเยี่ยมชมร้านนี้ตามคำแนะนำของคุณแปง-สุวิมล ศิริฤทธิภรณ์ นักออกแบบตัวอักษรซึ่งให้ไอเดียการออกแบบนอกจากต้องอาศัยทักษะและการฝึกฝนที่ดีแล้ว วัสดุอุปกรณ์ที่ดีก็มีส่วนสำคัญที่ช่วยส่งเสริมให้ทุกงานดีไซน์ออกมาสวยงามและตอบโจทย์ตรงใจกับสิ่งที่จินตนาการไว้ ซึ่งนอกจากจะครบครันไปด้วยวัสดุอุปกรณ์

แต่ที่นี่ยังเป็น Community Mall ที่จะทำให้ทุกคนเพลิดเพลินกับการทำกิจกรรมต่างๆ ไปด้วยนอกเหนือจากการจับจ่ายสินค้าเพียงอย่างเดียว ตามสไตล์แกนที่ว่า “Life Means More” หรือ “ชีวิตที่มากกว่า”



อย่างห้อง The Classroom ที่ใช้เวิร์กชอปต่างๆ ไม่ว่าจะเป็น การจัดสวนในขวด แต่งแต้มเทสลิงบนตัวตุ๊กตา กล้องดนตรี เย็บปักถักร้อย ปั้นดิน เรียกได้ว่าไม่จำกัดทั้งความคิดสร้างสรรค์และรูปแบบของการเวิร์กชอป เพื่อไม่เป็นการปิดกั้นไลฟ์สไตล์และความชอบของศิลปะที่แตกต่าง โชนใหญ่อีกโชนที่แตกต่าง อีกโชนที่ต้องพูดถึงก็คือ Art & Craft ที่ได้รวบรวมอุปกรณ์ศิลปะละลานตา ไม่ว่าจะเป็นสีชนิดต่างๆ อย่างสี Thai Tone ซึ่งเป็นเฉดสีโบราณของไทยที่หาได้ยาก มีสีสำหรับนำไปทำตัวฟิกเกอร์หรือใครที่ไม่อยากลงสีเองที่นี้ก็ยังมียูกเกอร์และกล่องส้อมสำเร็จรูปจำหน่าย สำหรับติดไม้ติดมือกลับบ้านอีกด้วย อย่าง Collectible Items ที่มีฟิกเกอร์ยั่วยุ อย่างการ์ตูน ศิลปิน และกล่องส้อมลิขสิทธิ์แท้มาให้จุ่มกันไปแบบจุๆ



### Medium and More

ชั้น 3 ศูนย์การค้าสามย่านมิตรทาวน์ ใช้ทางพิเศษศรีรัช ทางลงพระราม 4 ถนนจางูเมี่ยง เลี้ยวขวาเข้าถนนพระราม 4 หรือ สถานีรถไฟฟ้า MRT สถานีสามย่าน ทางออก 2 เข้าอุโมงค์ทางเชื่อมเข้าสู่สามย่านมิตรทาวน์ได้เลย

โทร. 09 4750 0101 เปิดบริการ : เวลา 10.00-22.00 น. (ทุกวัน)  
เว็บไซต์: mediumandmore.com Facebook: Medium and More

TASTY

แอดไลน์  
รับส่วนลด



ส่วนลด  
**100** บาท  
เมื่อซื้อสินค้า  
ครบ 999 บาท

หมายเหตุ :  
โชว์คูปอง พร้อมพุด  
Code ลับว่า "FUN" แล้วก็  
อาจจะ FUN อีก"

# Fun "ฝัน" Café Bangkok

คาเฟ่สนุก

เป็อนรอยยิ้ม

ร้าน Fun "ฝัน" Café Bangkok คาเฟ่สนุกๆ ที่เชื่อเชิญให้ทุกคนมาระบาย  
ความฝันลงบนหน้าเค้กด้วยตัวเอง

ใครที่เป็นสายอาร์ตแล้วมีโอกาสผ่านไปย่านหัวลำโพง  
ไม่ควรพลาดอย่างยิ่งสำหรับคาเฟ่ลูกศิษย์ชาวคลื่นๆ ราวกับว่าตั้งใจ  
เว้นพื้นที่ว่างสีขาวไว้ให้ผู้ที่มาเยือนได้มาแต่งแต้มสีสันได้  
ตามใจฝัน บรรยากาศด้านในดูสะอาดสบายตา โดดเด่นด้วย  
ผ้า幔สีขาวพลิว ชั้นล่างถูกจัดให้เป็นโซนคาเฟ่ที่มีกิจกรรมเพนต์  
**Canvas Cake** เมนูชิกเนเจอร์ให้คุณแต่งแต้มสีสันลงบน  
หน้าสปันจ์เค้กครีมเนื้อเนียน สลับชั้นด้วยสีขาว เหลือง แดง  
ได้รสชาติหวานอมเปรี้ยวของมะนาว เสาวรส และสตรอว์เบอร์รี  
เสิร์ฟมาพร้อมกับถาดแม่สีจากครีมเนื้อนุ่ม

หรือจะเลือกเพนต์ **Oh My Goddess ! FUN Sculpture**  
หุ่นวินัสที่สามารถเพนต์และกินได้สนุกและตื่นเต้นไม่แพ้กัน

ส่วนเครื่องดื่มแนะนำเมนู **Burn, Burn, Baby Burn** กับรสชาติหวานซ่อนเปรี้ยว  
ของนมผสมส้มสดๆ แซร์รี่ และเบียร์น  
กับน้ำตาล ให้รสชาติแบบใหม่ที่ชวน  
เปิดรสสัมผัส หรือจะเป็น **Banoffee**  
**Banoffun, Banoffun Coffee** ให้ความ  
หอมของกล้วย บวกความหวานของ  
คาราเมล และพุดดิ้งกล้วย เติมความ  
เข้มข้นของกาแฟ ตบท้ายด้วยการโรย  
ครีมเบิลบนฟองนม เปิดประสบการณ์  
ใหม่ของคนที่มาคาเฟ่ ปิดท้ายด้วย  
**FUNshine Splash** ผสมความลงตัว  
ของสับปะรด และกลิ่นของกุหลาบ  
เพิ่มความหอมสดชื่น สนุกไปกับการ  
**Splash** ของสีที่ถูกบีบออกมาจาก  
ไซริงจ์ ใครชอบเมนูสนุกด้วยอ้อยด้วย  
ต้องไม่พลาด รวมถึงที่ร้านก็ยังมีอาหาร  
ประเภทพาสต้าหลากหลายสไตล์  
ทั้งไทย จีน ญี่ปุ่น เกาหลี อาหารกินเล่น  
ให้อิ่มอร่อยจบในมือเดียวอีกด้วย



ในส่วนของชั้น 2 จะเป็น **Ducking FUN Space** ที่จะ  
มีกิจกรรมสลับสับเปลี่ยนกันไป อย่างการเพนต์ **Christmas**  
**Ornament** บนปูนปั้นเพื่อเป็นของขวัญสุดพิเศษ หรือจะ  
นำไปประดับตกแต่งบนต้นคริสต์มาสในช่วงเทศกาลก็ได้  
ส่วนที่ชั้น 3 เป็นคาเฟ่ของสุนัขพันธุ์ชิบะ ที่ชื่อว่า **Shibawase**  
**House** รอต้อนรับผู้มาเยือนให้ได้ถ่ายรูปสุดคิวต์กับ  
เจ้าหมาน้อย แล้วอย่าลืมแวะไปทักทายกันนะ

## FUN Café Bangkok

413, 6-7 ถนนมหาพฤฒาราม แขวงมหาพฤฒาราม เขตบางรัก กรุงเทพฯ  
เดินทางด้วย รถไฟฟ้า MRT สถานีหัวลำโพง ทางออก 1 เดินต่อไปอีก 500 เมตร  
ก็จะสังเกตเห็นธนาคาร ttb อยู่ตรงปากซอย เดินเข้าซอยก็จะเจอกับร้าน FUN Café Bangkok  
โทร. 06 4192 9193 เปิดบริการ : เวลา 10.00-19.00 น. (ปิดทุกวันอังคาร)  
Facebook: funcafebangkok Instagram: funcafebangkok



TAKE A REST

# The Fig Lobby

## สีสันจัดจ้าน สุดอาร์ต สุดป๊อป

### สุดจัดในบ้านคลองเตย

แอดไลน์  
รับส่วนลด



ส่วนลดห้องพัก  
**10%**

สำหรับการจอง  
ผ่านเว็บไซต์  
และส่วนลด 10%  
สำหรับอาหาร  
และเครื่องดื่ม


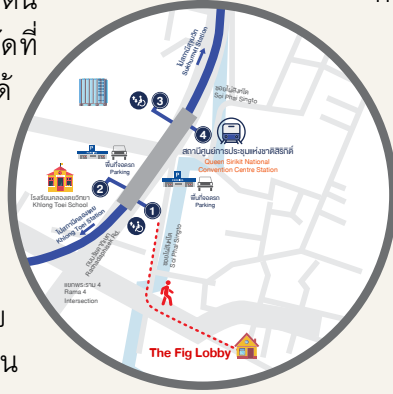


“คำว่าที่ศิลปะอยู่ทุกที่อยู่ที่มีมุมมอง” เห็นจะเป็นจริงเอาเสียมาก ๆ โดยเฉพาะถ้าใครขับรถผ่านถนนริมทางรถไฟปากน้ำ เส้นคู่ขนาน พระราม 4 ช่วงคลองเตย แล้วจะต้องร้อง Wow !! เมื่อได้เห็นความเปรี้ยวของโรงแรมติสต์ตัวพ่อ The Fig Lobby ที่อวดโฉมด้วยสีสันสุด Colorful

ด้านนอกโรงแรมที่เห็นว่จัดจ้านแล้วยิ่งเข้ามาเห็นด้านในตรงล็อบบี้ ก็ยิ่งเปรี้ยวขีดฟันกันเลยทีเดียว เพราะอินทีเรียร์เขาจัดเต็มจริงๆ ด้วยคอนเซปต์ **Free Form Art** แน่นนอนว่าก็ต้องเต็มไปด้วย Items ศิลปะที่ไร้ขอบเขต เฟอร์นิเจอร์รูปทรงแปลกตา เสาที่ไม่ได้มีหน้าตาเป็นแค่สี่เหลี่ยมอีกต่อไป แกรมสีส้มแต่ละต้นก็ไม่ซ้ำกัน พื้นล็อบบี้เป็นพื้นหินขัดที่ผสมเศษแก้วจากขวดเก่าลงไป ทำให้ได้เท็กซ์เจอร์ที่แสนสนุก แกรมสวยแปลกตา ถัดไปอีกด้านหนึ่งก็จะเป็นส่วนของห้องอาหารชื่อ **Art Restaurant** เป็นห้องอาหาร **All Day Dining** เสิร์ฟเมนูสไตล์ฟิวชัน เช่นเดียวกับ การตกแต่งที่แซ่บซี้ดไม่แผ่วแพ้อื่น



แต่ส่วนที่ต้องเซอร์ไพรส์นั่นก็คือห้องพักที่ยังความสนุกไว้ แต่กลับให้สีส้มที่ซ้อพดลง มีความพาสเทล ทำให้สบายตา สีส้มมีผลต่อสุขภาพของการนอน เรียกว่าโรงแรมคิดตรงนี้ได้ดีมาก ๆ บรรยากาศในห้องดูอบอุ่นด้วยเส้นสายโค้งมน มี **Room Type** ที่แตกต่างกันถึง 8 แบบ ตามธีมหรือเจดสีในห้องให้ได้เลือกพักกันตามชอบ



### The Fig Lobby



55 ถนนริมทางรถไฟสายปากน้ำ แขวงคลองเตย เขตคลองเตย กรุงเทพฯ  
เดินทางด้วยรถไฟฟ้า MRT สถานีศูนย์การประชุมแห่งชาติสิริกิติ์ ทางออก 1 ซึ่งทางโรงแรมจะมีรถรับ-ส่งไว้บริการช่วงเวลา 10.30-16.00 น.  
โทร. 0 2103 1033 เปิดบริการ : 24 ชั่วโมง (ทุกวัน)  
Facebook: The Fig Lobby Instagram: thefiglobby

# Happy Art Happy Card

## ส่งสุขปีใหม่กับเวิร์กชอปวาดฝัน

### สร้างสรรค์อักษรสวย



ซึ่งงานนี้ BEM พาน้องๆ นักศึกษาจากมหาวิทยาลัยศรีปทุม ไปสนุกกับการเรียนรู้โลกของ “อักษรวิจิตร” โดยครูแป้งและครูก๊วกเป็นผู้มอบความรู้ เทคนิคโอเดียในการสร้างสรรค์ศิลปะแห่งการวาดตัวอักษร แถมยังสามารถต่อยอดแนวทางสร้างรายได้จากการเขียน หรือ **Lettering** เพื่อใช้ในแพลตฟอร์มต่างๆ ได้อีกมากมาย



หลายๆ คนอาจจะลืมนึกถึงการเขียนการ์ดอวยพรปีใหม่ส่งให้คนที่รักและปรารถนาดีไปแล้ว ในงานกิจกรรม **Happy Journey with BEM 2023** ส่งความสุขท้ายปีที่ชวนเพื่อนๆ มาสร้างสรรค์อักษรสวย ออกแบบการ์ดอวยพรปีใหม่ ในเวิร์กชอป “Happy Art Happy Card” กับ **Mimin Studio** ที่ **Metro Art** สถานีพหลโยธิน จึงเหมือนเป็นการย้อนความทรงจำแสนอบอุ่นที่ทำให้ผู้คนใกล้ชิดกันยิ่งขึ้นผ่านศิลปะการเขียนตัวอักษรสุดวิจิตร



ครูแป้ง สุวิมล ศิริฤกษ์กร

ครูก๊วก กฤษฎา ไททอง

นอกจากเวิร์กชอปนี้จะมีฟรี !! ไม่มีค่าใช้จ่ายแล้ว ทุกผลงานของผู้เข้าร่วมกิจกรรมจะถูกจัดแสดงผ่านนิทรรศการ “Art Journey” เต็มเต็มความฝันให้ทุกคนมีแกลเลอรีแสดงผลงานศิลปะของตัวเอง ณ **Metro Art** สถานีพหลโยธิน เพื่อแบ่งปันความประทับใจในการ์ดสวยๆ จากฝีมือของตัวเองให้กับผู้ใช้บริการรถไฟฟ้า **MRT** ที่ผ่านไปมา ได้ชื่นชมและรับพรปีใหม่ไปด้วยกัน





# BEM Art Contest ครั้งที่ 2

## 100 อาร์ตสตั๊ สะบัดพู้กัน ชิงรางวัลกว่า 50,000 บาท!



“ กลับมาสร้างความคึกคักให้ Metro Art @MRT สถานีพหลโยธินอีกครั้ง สำหรับอาร์ตสตั๊ 100 ชีวิต ร่วมโชว์ฝีมือต่อหน้าคณะกรรมการแบบสดๆ ภายใต้แนวคิด 20 ปี สายสีน้ำเงิน ชิงรางวัลรวม 50,000 บาท ในงาน “BEM Art Contest” ซึ่ง BEM ร่วมกับเครือข่ายสมาคมสีน้ำโลก IWS ประเทศไทยเปิดเวทีประกวดวาดภาพสีน้ำ ”

โดยมี อาจารย์บัณฑิต ศรีวงศ์ราช ประธานสมาคมฯ ซึ่งเป็นศิลปินสีน้ำระดับโลก มาดำเนินงานร่วมกัน โจทย์การเพนต์ภาพสีน้ำในครั้งนี้คือ วาดจากภาพต้นแบบรถไฟฟ้า MRT สายสีน้ำเงิน ช่วงสถานีอิสรภาพ-สถานีท่าพระ ด้านหลังเป็นทิวทัศน์ของ “พระปรางค์วัดอรุณ” แลนด์มาร์กที่สวยงามมากๆ ของกรุงเทพฯ สำหรับผู้ได้รับรางวัลประเภทนักเรียนระดับมัธยมศึกษาตอนปลายหรือเทียบเท่า อายุไม่เกิน 18 ปี

งานนี้จบด้วยความ Happy Ending เยวชวนและประชาชนที่มิไจรักคิลปะก็ไดม่มีพื้นที่ในการแสดงความสามารถ แถมยังเป็นการสร้างการรับรู้เกี่ยวกับรถไฟฟ้า MRT สายสีน้ำเงิน ให้กับทั้งกลุ่มผู้ใช้เดิมและผู้โดยสารถายใหม่ๆ ให้ได้รู้จักกันดีมกยิ่งขึ้น



ในครั้งนีคือวาดจากภาพต้นแบบรถไฟฟ้า MRT สายสีน้ำเงิน ช่วงสถานีอิสรภาพ-สถานีท่าพระ ด้านหลังเป็นทิวทัศน์ของ “พระปรางค์วัดอรุณ” แลนด์มาร์กที่สวยงามมากๆ ของกรุงเทพฯ

- รางวัลประเภทนักเรียนระดับมัธยมศึกษาตอนปลายหรือเทียบเท่า อายุไม่เกิน 18 ปี
- รางวัลชนะเลิศ : นางสาวปญุฑริสม์ ปรคกายอนุรัตน์ (โรงเรียนสารสาสน์เอกตรา)
- รางวัลรองชนะเลิศอันดับ 1 : นางสาวนารา วิบูลย์สันติพงค์ (โรงเรียนรุ่งอรุณ)
- รางวัลรองชนะเลิศอันดับ 2 : นางสาวพนัชร ดวงแสงเหล็ก (โรงเรียนชุมแพศึกษา)
- รางวัลชมเชย : นางสาวภูษณิศา หมู่ทอง (โรงเรียนระยองวิทยาคม)
- รางวัลชมเชย : นางสาวชฎาพร ใจมัน (วิทยาลัยอาชีวศึกษาเชียงใหม่)

- รางวัลประเภทนักศึกษาและประชาชนทั่วไป อายุ 18 ปีขึ้นไป
- รางวัลชนะเลิศ : นายปัญญา จันทวงษ์
- รางวัลรองชนะเลิศอันดับ 1 : นายประพัฒน์ นิสสัย
- รางวัลรองชนะเลิศอันดับ 2 : นายวิชัย เรืองปฏิกรณ์
- รางวัลชมเชย : นางสาวอรอุมา พรหมฤทธิ์
- รางวัลชมเชย : นางสาวกุลธิดา วรรณจงคำ







คำถามประจำฉบับที่ 38  
เดือนมกราคม 2567

ศิลปะการออกแบบตัวอักษร  
หรือการเขียนด้วยลายมือ  
เรียกว่าศิลปะประเภทใด ?

ของรางวัล : บัตรโดยสารรถไฟฟ้า MRT



ส่งคำตอบได้ที่ QR Code  
ตั้งแต่วันที่ - 22 มกราคม 2567  
ตรวจสอบรายชื่อผู้โชคดี  
ใน BEM E-Magazine ฉบับที่ 39  
ประจำเดือนกุมภาพันธ์ 2567



คำถามฉบับที่ 37

ปัจจุบันนี้เพื่อนๆ ทุกคนสามารถเดินทางด้วยรถไฟฟ้า MRT สายสีน้ำเงินและสายสีม่วงได้โดยการใช้บัตร EMV Contactless ซึ่งมี 3 ขั้นตอนง่ายๆ ในการใช้บัตร ได้แก่อะไรบ้าง ?

คำตอบที่ถูกต้อง คือ หยิบ แตะ จ่าย



รายชื่อผู้โชคดีที่ได้รับรางวัล  
ของฉบับที่ 37

1. คุณวรพงษ์ ทิพย์ปัญญา
2. คุณศิระดา ชฎาฉัตรมงคล
3. คุณวิทย์ธิดา สมสุข
4. คุณพัชรรภา สีนรุจรั่วิตร
5. คุณอัศวิน กวีศักดิ์
6. คุณปิยะบุษ วงษ์สวัสดิ์
7. คุณจิรยา ชินสว่างวัฒนกุล
8. คุณนัยนา อังศุธาร
9. คุณงามตา คำศรี
10. คุณพิพัฒน์พงษ์ ศรีนวล



## ติดตาม ข้อมูลข่าวสาร



BEM Bangkok Expressway and Metro



BEM Bangkok Expressway and Metro



BEM Bangkok Expressway and Metro



@bemofficial



BEM Official



@MRT\_Bangkok



[www.bemplc.co.th](http://www.bemplc.co.th)



ข้อมูล  
Information

