

BEM

BANGKOK EXPRESSWAY AND METRO

Magazine

Free Copy

ปีที่ 5 ฉบับที่ 29

ตุลาคม-พฤศจิกายน 2565

ON TALK

คุยกับเจ้าของเพจ “Journey
เจอนี้” คุณบี-กนกนันท์ คุ่มบุญ

ON STAY

แวะพักที่ “Nanda Heritage Hotel”
ย่านสะพานพระราม 8

ON ACTIVITIES

“Happy Journey with BEM”
ทริปสถานี่หัวลำโพง

ON TECH

3 แอปพลิเคชันเตรียมความพร้อม
ให้เที่ยวสนุกและปลอดภัยหน้าฝน

GREEN SEASON

CONTENTS

ON THE COVER

3

เปิดมุมมองใหม่เกี่ยวกับ “Green Season”
สีสนหน้าฝนที่ทุกคนจะหลงรัก

ON TALK

4

คุยกับ คุณบี-กนกนันต์ ผู้สร้างเพจ “Journey เจอนี้”
เพจท่องเที่ยวที่มีผู้ติดตามกว่า 3.5 แสน

ON CHIC

6

“จิบ จิต บิน” ที่ “Sunflower Concept Store”
คาเฟ่หลากหลายแนวแห่งรวมตัวของคน “Art”

ON CHILL

8

ชวนไปชิมกันที่ “ร้านอี-กา” ถนนทรงวาด
แหล่งรวมรสชาติจากความทรงจำ

ON STAY

9

พักใจใกล้เจ้าพระยา @ Nanda Heritage Hotel
บรรยากาศที่เก่าแก่ใหม่ใกล้สะพานพระราม 8

ON ACTIVITIES

10

“Happy Journey with BEM”
รวมพลคนรักการถ่ายภาพ ณ สถานีหัวลำโพง
กับทริปสุดพิเศษ “Street Photo Walk”

ON FUTURE

12

“Happy Journey with BEM” มอบความสุขไม่รู้จบ
แจกสเปย์แอลกอฮอล์ 1,000,000 ชิ้น

ON TIPS

13

Tips ตั๋ว สำหรับทริปหน้าฝน เที่ยวอย่างไร
ให้สนุก ปลอดภัย ไม่กร่อย !

ON SERVICE

14

ขึ้นรถ MRT สะดวกไวกว่าเดิมด้วย
บัตรเครดิต / บัตรเดบิต เริ่มทดลองได้แล้ววันนี้

ON TECH

15

3 แอปฯ เตรียมความพร้อมให้คนชอบเที่ยว
สนุก-สะดวก-ปลอดภัย



P. 4

คุยกับ คุณบี-กนกนันต์ แห่ง “Journey เจอนี้” เพจท่องเที่ยวที่ประสบความสำเร็จจากสไตล์การเล่าเรื่องที่เหมือนเล่าให้เพื่อนฟัง



P. 6

ชิลไปกับบรรยากาศสุดสุนทรีย์ที่ “Sunflower Concept Store” แหล่งรวมงานอาร์ต งานกราฟต์ และคาเฟ่สุดแนว



P. 8

ชิมอาหารไทยหาถิ่นยากที่ครีเอตรสชาติจากความทรงจำ ณ ร้านชื่อสะดุดหู “อี-กา” ย่านถนนทรงวาด



P. 10

เอาใจช่างภาพและคนรักการถ่ายรูป ไปกับทริปสุดพิเศษ “Street Photo Walk” ในกิจกรรม “Happy Journey with BEM”



P. 12

“Be Safe Be Happy” เมื่อ BEM ได้มอบสเปย์แอลกอฮอล์ให้ถึงมือผู้ใช้บริการทางพิเศษและรถไฟฟ้า MRT แจกจริง 1,000,000 ชิ้น



P. 15

เที่ยวหน้าฝนอย่างมั่นใจด้วย 3 แอปพลิเคชันสำหรับนักเดินทางที่จะทำให้การวางแผนทริปท่องเที่ยวของคุณเป็นเรื่องที่ง่ายขึ้น

EDITOR'S TALK

ปีนี้พระพิรุณโปรยปรายอวยพรให้เราชุ่มฉ่ำกันถ้วนหน้าเลย ส่งกำลังใจให้หลายพื้นที่ที่ต้องประสบปัญหาน้ำท่วมให้ผ่านพ้นไปได้ด้วยดี แต่ถึงกระนั้นก็ยังมีย่านที่สวยๆ อีกมากมายในเมืองไทยที่ยังโอเคอยู่ แถมยังตั้งหน้าตั้งตารอให้นักท่องเที่ยวที่น่ารักทุกคนหอบความรักไปเยี่ยมเยือน

BEM Magazine ฉบับนี้จึงจัดเนื้อหาสำหรับคนรักหน้าฝนมาเป็นพิเศษ คัดสรรเรื่องราวในมุมต่างๆ ที่ทำให้การท่องเที่ยวหน้าฝน หรือ “Green Season” เป็นไปอย่างสนุกและปลอดภัยยิ่งขึ้น รวมถึงไม่พลาดที่จะนำเสนอเทรนด์เกี่ยวกับไลฟ์สไตล์แหล่งช้อปปิ้ง แหล่งที่พัก ที่เที่ยว ที่กิน มาฝากกันแบบจุจุกๆ เหมือนเช่นเคย



เที่ยวหน้าฝน ฟินไม่ไหว ไม่ไปไม่รู้



เส้นทางการท่องเที่ยวในแต่ละฤดูกาลแตกต่างกันออกไป แต่สำหรับหน้าฝนอาจเป็น Low Season สำหรับใครหลายๆ คน ที่อาจจะไม่ชอบความฉ่ำฉะ หรือกลัวเดินทางลำบาก แต่เรื่องเหล่านี้กลับไม่ใช่อุปสรรคของคนรักความโรแมนติก และชื่นชอบความชุ่มฉ่ำ ความมีชีวิตชีวาและสีสันของฤดูกาลนี้ เราได้รวบรวมเช็คลิสต์ข้อดีของการท่องเที่ยวในช่วงนี้ที่คุณอาจเปลี่ยนใจยกให้ฤดูฝนพำเป็น High Season ในใจตลอดกาล



เย็นกาย เย็นใจ

เมื่อสายฝนโปรยปราย อากาศก็เย็นสดชื่นตลอดทั้งวัน ใครที่ไม่ชอบมีเหงื่อหรืออากาศที่แสนร้อนในเมืองไทย หน้าฝนคงเปรียบเสมือนฝันสำหรับการท่องเที่ยวไปสัมผัสธรรมชาติ ต้นน้ำ ลำธาร ที่แสนชุ่มฉ่ำ ทำให้ทุกการเดินทางเปี่ยมไปด้วยความชื้น โดยเฉพาะเมื่อหลังฝนตกเราจะได้พบกับบรรยากาศเฉพาะตัวของฤดูกาลนี้นั่นก็คือกลิ่นของไอฉ่ำความอึมหมของธรรมชาติ เย็นกายเย็นใจ เย็นทั้งที่ไหนก็มีความสุข



เจียบสงบ...สุดแสน โรแมนติก

อย่างที่เกริ่นไปว่ามีคนจำนวนไม่น้อยมองว่าหน้าฝนเที่ยวลำบาก เลยทำให้จำนวนผู้คนตามแหล่งท่องเที่ยวต่างๆ ไม่แน่นมาก ดูบางตา ซิลๆ เจียบสงบไม่วุ่นวาย และที่สำคัญได้ตัดทวงความสูงจากบรรยากาศสุดฟิน ความอุดมสมบูรณ์ของต้นไม้เขียวขจี ภูเขาที่มีหมอกคลอเคลีย สายฝนโปรยปราย ยิ่งถ้าได้ไปกับคนรู้ใจ ด้วยแล้วรับรองว่าเป็นทริปที่เก็บเป็นความทรงจำสุดประทับใจไปอีกนานแสนนาน



กิจกรรมทางน้ำ ให้เลือก

นอกจากสายฝน สายโรแมนติกแล้ว หน้าฝนยังเหมาะกับสายออกชัตรึมอีกด้วย เพราะกิจกรรมทางน้ำกับฤดูกาลที่น้ำเต็มล้นสนุกสุดๆ ไม่ว่าจะเป็นล่องเรือ ล่องแก่ง ที่จะเร้าใจเป็นพิเศษด้วยสายน้ำที่เชี่ยวกราก แกมบ้านเรายังมีสถานที่ให้ได้ล่องแก่งมากมาย ไม่ว่าจะเป็นลำน้ำเพ็ก จังหวัดพิษณุโลก แก่งหินเพิง อุทยานแห่งชาติเขาใหญ่ จังหวัดปราจีนบุรี ล่องแก่งน้ำว้า จังหวัดน่าน และที่อื่นๆ อีกเพียบ



รับส่วนลด แบบจุกๆ

ฤดูฝนเป็นช่วงที่ธุรกิจต่างๆ พากันออกโปรโมชันดึงดูดใจนักท่องเที่ยว เริ่มตั้งแต่สายการบินต่างๆ ที่ช่วงนี้ตัวก็จะถูกเป็นพิเศษ ตามมาด้วยโรงแรมที่พักที่จ่ายเบาๆ ถึงจะไปกับทั้งครอบครัวก็ไม่เกินงบ และที่สำคัญคือร้านอาหารและคาเฟ่ต่างๆ ยังเตรียมโปรโมชันไว้เอาใจนักท่องเที่ยวให้ได้มาพักผ่อนในวันนี้อากาศสบายๆ แกมยังสบายกระเป๋า อิ่มใจ อิ่มท้อง ฟินไปกับบรรยากาศฝนพรา

นอกจากแพลนเรื่องการเดินทางที่พักที่กินแล้ว อุปกรณ์อำนวยความสะดวกต่างๆ ก็ต้องเตรียมเผื่อไว้ด้วย อย่างเช่นกระเป๋ากันน้ำ ร่มหรือเสื้อกันฝน รองเท้ากันน้ำ ยาทาแก้แมลงกัดต่อย ยาแก้ปวด และที่สำคัญเปิดแอปฯ เช็คสภาพอากาศด้วยนะ จะได้เตรียมตัวเดินทางได้อย่างสะดวกปลอดภัย และประทับใจตลอดทริป



“Journey”

ให้หัวใจพาไปเจอนั้น “เจอนี้”



ฝันของใครหลายคนคือการออกท่องโลกกว้าง ซึ่งอาชีพหนึ่งที่กำลังแรงบันดาลใจก็คือบล็อกเกอร์และเพจรีวิวกองเที่ยว ด้วยเหตุผลที่ว่าเมื่อพวกเขาเหล่านั้นซึ่งก็เป็นมนุษย์ออฟฟิศธรรมดาๆ ออกเดินทางตามฝันได้ ดังนั้น ใครๆ ก็ย่อมทำได้ และหนึ่งในเพจแนวนี้ที่ประสบความสำเร็จมากๆ ก็คือ **“Journey เจอนี้”** ด้วยยอดการติดตามกว่า 3.5 แสน **คุณกนกนันต์ คุ้มบุญ หรือ คุณบี** ผู้ก่อตั้งเพจได้เล่าให้เราฟังถึงความโชคดีที่เธอได้รับ

“ใช่ค่ะ บีโชคดีจริงๆ เพราะตลอดเวลาที่ทำเพจเรายังคงทำงานประจำควบคู่ไปด้วย เป็น **Marketing Communication** ดูแบรนด์ด้านการตลาด ที่บอกว่าโชคดีก็คือบริษัทใจดีมาก เข้าใจในความฝันของเรา ไม่ติดปัญหอะไรที่เราจะควมตำแหน่งบล็อกเกอร์ไปด้วย เพียงแค่รับผิดชอบงานที่ออฟฟิศให้ได้ก็จบ ซึ่งบีก็จะแบ่งเวลาเที่ยววันเสาร์-วันอาทิตย์ หรือใช้วันลาพักร้อนค่ะ ตอนนี้มีคนติดตาม 3.5 แสน ซึ่งกว่าจะเดินทางมาถึงตรงนี้ก็เริ่มมา 7-8 ปีแล้ว จำวันแรกที่เริ่มทำเพจไม่ได้ด้วยซ้ำ แต่รู้ว่าเริ่มจากที่เราไปเที่ยวที่เวียดนาม เกาหลี ในช่วงที่เพิ่งเรียนจบใหม่ๆ เจอประสบการณ์ที่ตื่นตาตื่นใจไปหมด ได้เห็นอะไรที่ไม่เคยเห็น เลยรู้สึกอยากจะมาเล่ามาบอกต่อให้เพื่อนฟัง ก็เลยเริ่มเขียนรีวิวเริ่มจากแค่นั้นเองเลยคะ”





แฮร์ให้เราฟังหน่อย ว่าจากประสบการณ์การท่องเที่ยวที่ผ่านมา ไปที่ไหน แล้วรู้สึกตราตรึงใจมากที่สุด เพราะอะไร แล้วมีที่ไหนอีกบ้างที่เป็นทริปในฝัน ที่จะต้องไปให้ได้สักครั้งหนึ่งในชีวิต

“เป็นคำตอบเดียวกันของทั้ง 2 คำถามเลย ค่ะ คือประเทศนอร์เวย์ เริ่มจากทริปที่ประทับใจที่สุดก่อน ที่มีเคยได้เดินทางไปที **“Lofoten”** จะบอกยังไงดีละ คือพูดได้คำเดียวว่าสวยมากๆ ค่ะ เดินไปตรงไหนก็วิวไปหมด นอกจากนี้เรายังได้เห็นแสงเหนือด้วย (ไม่ใช่ว่าทุกคนที่ไปจะมีโอกาสได้เห็นนะคะ) เรานอนอยู่ที่นั่น 6 วัน และได้มีโอกาสเห็นแสงเหนือถึง 4 วัน โชคดีสุดๆ ไปเลย สิ่งที่ชอบอีกอย่างคือวัฒนธรรมและบรรยากาศความเป็นสแกนดิเนเวียน บ้านเรือน ความมีระเบียบ ดีไซน์ผังเมือง การออกแบบบ้าน คือลงตัวและสวยมากจริงๆ ค่ะ ส่วนทริปในฝันที่ยังไม่ได้ไปก็อยู่ในประเทศเดียวกันค่ะ คือหมู่เกาะ **“Svalbard”** ตอนเหนือสุดของประเทศ ซึ่งถือว่าไม่ได้ไปกันง่ายๆ ต้องอาศัยองค์ประกอบหลายอย่าง ทั้งเวลา สภาพร่างกายก็ยังถือเป็นทริปในฝันอยู่ค่ะ”

เมื่อเราอยากรู้ว่าสิ่งที่ **“เจอนี”** ยังไม่เคยเจอนี มีอะไรบ้าง ? จะเอาแบบที่อยากเจอ หรือไม่อยากเจอก็ได้หมด ซึ่งคำตอบที่คุณบ๊อบบอกเรามาก็คือ ชวนเซอร์ไพรส์เหมือนกัน...สิ่งที่ไม่เคยเจอและไม่อยากเจอก็คือ **“สิ่งลึกลับ”**

“ใช้แล้วค่ะ (หัวเราะ 555) มันเป็นเรื่องเบสิกเลยนะ เพียงแต่บางทีเราเลือกที่จะไม่พูดถึงกัน คือเวลาเราเดินทางไปไหนคงไม่มีใครอยากพบเจอเรื่องเหนือธรรมชาติหรอกค่ะ เราก็เลยจะยกมือไหว้เป็นคำขอ อยากให้ทุกกริปราบรื่น แต่สิ่งที่เราประทับใจและอยากเจอบ่อยๆ ก็คือเพื่อนใหม่ในต่างแดน อย่างเช่นกริปน่าจดจำที่ประเทศจีนที่เราไปเจอเพื่อนใหม่ที่อุทยานแห่งหนึ่ง ซึ่งการพูดจีนได้ของเพื่อนกริปนี้ช่วยชีวิตเราไว้ ด้วยการที่เขาสื่อสารกับเจ้าหน้าที่เพื่อให้เราติดอยู่ในอุทยาน คือบ๊อบจะบอกว่ามันไม่ถนัดนะค่ะที่เราจะไปเจอเพื่อนเดินทางที่นิสัยใกล้เคียงกัน จนกันได้เกี่ยวกับกัน ฟังพาอาศัย ช่วยเหลือกันได้ จนตอนนี้ก็ยังมีหลายคนที่เป็นเพื่อนกันอยู่จากการไปเจอกันตามสถานที่ท่องเที่ยวนี้แหละค่ะ”



พูดถึงการท่องเที่ยวหน้าฝนในมุมมอง **“Journey เจอนี”** ให้ฟังหน่อย และอยากให้แฮร์สำหรับคนที่กำลังเริ่มก้าวออกไปตามหากริปในฝัน มีเทคนิคอะไรที่จะบอกเขาเหล่านั้นบ้างว่าควรเริ่มจากอะไร

“ถ้าพูดถึงเรื่องการเดินทางท่องเที่ยวหน้าฝน บ๊อบมองว่ามันมีเสน่ห์ในตัวเองนะ ครั้งหนึ่งที่เราได้เคยไปนั่นก็ประทับใจมากเพราะสวยจริงๆ ล้อมรอบตัวเราคือภูเขาหลังฝนตกสวยชะมัดเลย ! แลนด์สเคปก็มันส์ให้แบบน่าธรรมชาติก็อลังการ และเขียวขจีมากๆ อยากให้ทุกคนลองออกไปค้นหาความงามของการเที่ยวหน้าฝนในแบบตัวเอง โดยเฉพาะในประเทศไทยยังมีที่สวยงามซ่อนอยู่อีกเพียบเลยละ ถ้าจะให้แนะนำใครที่ไม่รู้จะเริ่มต้นออกไปท่องเที่ยวอย่างไรง่ายๆ ก็อยากบอกว่าให้เริ่มจากสิ่งที่ชอบก่อนง่ายๆ แค่นั้นเลย ยุคนี้การจะออกไปเที่ยวทำได้ง่าย ถ้าไม่ชอบทะเลก็ไม่ต้องไปก็ได้ ขึ้นชอบอะไร ชอบหิมะ ? ก็ตั้งเป้าสิ อยากไปที่ไหน หาโอกาสให้ตัวเองได้ไปในประเทศนั้นๆ สักปีละครั้งก็ยังดีนะ เราออกแบบการเดินทางเองได้หมดแล้วไม่จำเป็นต้องเที่ยวแบบแพ็คเกจ หรือทัวร์อย่างเดียวแล้ว อยากเที่ยวเจาะจงแบบไหนก็ทำได้หมด ฉะนั้น ก็แค่ลองโฟกัสแล้วให้หัวใจพาไปแค่นั้นเองค่ะ”



เราจะเห็นเพจดังๆ ที่เกี่ยวกับรูปแบบการเดินทางมากมาย ถ้าจะให้บอกว่า **“Journey เจอนี”** คือใคร และมีจุดเด่นตรงไหนจึงมีคนติดตามอย่างเหนียวแน่น มีหน้าซ้ำยังมีโฆษณาเข้า ลูกค้าเข้า ทำให้ยังคงเดินทางตามความฝันได้ในแบบที่เราต้องการ

“จริงๆ แล้วเรายังคงทำงานในสเกลเดิม รูปแบบการเดินทางก็เหมือนเดิม คือปีไม่ชอบเที่ยวคนเดียว ชอบไปกับกลุ่มเพื่อน 2-3 คน ทุกวันนี้ก็ยังเป็นแบบนั้น บ๊อบก็มีหน้าที่เป็นคนเล่าเรื่องและถ่ายภาพบ้าง ส่วนเพื่อนก็จะช่วยกันเก็บภาพและคลิปวิดีโอ แม้ว่าสิ่งที่เปลี่ยนไปคือเพจเราเริ่มมีลูกค้าเข้ามาจ้างงาน แต่ด้วยพื้นฐานที่เราทำตรงนี้ด้วยความชอบล้วนๆ ไม่ได้ทำเป็นธุรกิจขนาดนั้น จึงยังคงเที่ยวเอง 8 ปีที่แล้วรู้สึกอย่างไร ตอนนี้ก็ยังรู้สึกแบบนั้น ไม่เคยกดดันตัวเองว่าเราจะเป็นเพจที่มีธุรกิจนำ ใช้ใจและแพสชันนำเหมือนเดิมทุกอย่าง คงเป็นตรงนี้ที่เป็นจุดเด่น เป็นเหมือนเพื่อนมาเมาท์มาเล่าว่าไปเจออะไรสนุกๆ มาบ้าง ยังคงรีวิวให้เหมือนการเล่าให้เพื่อนฟัง ทุกวันนี้จึงยังมีลูกเพจเซตมาหาถามเรื่องนั้นเรื่องนี้ คือเรียลมากๆ อะค่ะ แต่เหนือสิ่งอื่นใดที่เราว่าเป็นความโชคดีก็คือลูกค้าที่เดินเข้ามาให้เราทำงานให้ ก็เข้าใจในเจอรจของเรา และชอบให้เป็นแบบนี้”



“ Sunflower Concept Store ” คาเฟ่สายหวานปนเท่...ย่านปากคลองตลาด

3 เส้นสายแห่งความฝัน **Flowers in the Vase** **Flowers in the Mist** และ **Saturday Bar** ที่มาบรรจบภายใต้ชื่อดอกไม้ “**Sunflower**” ซึ่งก็คือดอกทานตะวัน ตัวแทนแห่งความหวัง ความฝัน ความศรัทธา ในเรื่องราวเดียวกัน เป็นที่มาของคอนเซ็ปต์ดีไซน์สุดเก๋แนวหวานปนเท่ย่านปากคลองตลาดแห่งนี้

สำหรับ **Concept Store Cafe** นี้ตั้งอยู่บนถนนอักษะวงศ์ เขตพระนคร เกิดขึ้นจากความตั้งใจของผู้เป็นเจ้าของที่อยากให้เป็น **Sharing Space** ที่รวบรวมผู้มีแพสชันและหลงใหลในความชอบเหมือนๆ กัน เป็นการเดินเข้ามาแนะนำตัว ทำความรู้จักกัน ทำเวิร์กช็อป ร่วมทำกิจกรรมสนุกๆ ด้วยกัน ดังนั้น ที่นี้จึงเต็มไปด้วยคนที่มีจริตและจิตใจที่ชอบศิลปะ ความงาม และก็ต้องมีอารมณ์สุนทรีย์เบอร์หนึ่งเลยก็ว่าได้





Saturday Bar

กาแฟสุดดีรส “ครีปปันเฉพาะวันเสาร์” โชนนี้เปิดให้บริการในบริเวณชั้นล่าง และมีความหมายตามชื่อเลย คือ **Saturday Bar** ที่เปิดให้บริการเฉพาะวันเสาร์ ความตั้งใจของผู้เป็นเจ้าของที่จะให้เป็นมุมสำหรับคนรักกาแฟตัวจริง เป็นสโลว์บาร์กาแฟต้อนรับผู้มาเยือนที่มาทำกิจกรรมอย่างอื่นใน **Sunflower** หรือตั้งใจมาชิมรสชาติกาแฟโดยเฉพาะก็แล้วแต่ความสะดวก เพื่อเปิดประสบการณ์ดื่มกาแฟที่แตกต่างที่บาร์สุดดีรสแห่งนี้จะนำเสนอ

ที่นี่เขาจะใส่ใจในความละเอียดละโมของรสชาติกาแฟ โดยคัดสรรเมล็ดกาแฟคุณภาพทั้งจากในประเทศและนำเข้าจากต่างประเทศ หมุนเวียนสลับเปลี่ยนกันไปตลอดทั้งปี นอกจากนี้ยังมีความพิเศษเป็น **Special Saturday** วันเสาร์บางสัปดาห์ที่จะมีเมนูเครื่องดื่มอื่นๆ ที่สร้างสรรค์เพิ่มเติมขึ้นมาโดยเช็กแมนเจ้าของเขา ก็คือ **Cold Brew Set** ที่ผ่านกระบวนการจากเมล็ดกาแฟสายพันธุ์ต่างๆ **Latte Set** ผสมผสานรสชาติเข้มข้นของกาแฟกับนม ที่ให้สัดส่วนรสชาติของเมล็ดกาแฟได้อย่างโดดเด่น ส่วนใครที่ไม่ดื่มกาแฟ เขาก็มีเมนูอื่นๆ ให้เลือกดื่มด่ำอย่าง **Thai Tea Craft** ชาไทยหอมกลมกล่อมกำลังดี **Sunflower Drinks** หรือ **Seasonal Drinks** ที่จะเปลี่ยนวัตถุดิบไปตามฤดูกาล



Flowers in the Mist

บริเวณชั้นล่างยังถูกแบ่งเป็น **Sharing Space** ซึ่งก็จะมี **Pop-up Store** สำหรับจำหน่ายสินค้าไลฟ์สไตล์แนว **Zero Waste** จากแบรนด์ต่างๆ เป็นดีสเพลย์งานดอกไม้ที่สร้างบรรยากาศสุดสุนทรีย์ รวมถึงยังจัดพื้นที่ไว้เตรียมรับกับงานเวิร์กช็อปจัดดอกไม้และงานเซรามิก

พาไปทำความรู้จักกับอีกเส้นทางความฝันภายใต้ชื่อ **Flowers in the Mist** กับแบรนด์ดอกไม้ที่เริ่มต้นมาจากการจัดดอกไม้ในรูปแบบออนไลน์ให้กับโรงแรม ในงานอีเวนต์ งานแต่งงาน เวิร์กช็อปตามเทศกาลต่างๆ โดยเน้นการเลือกใช้ดอกไม้สด เล่นกับโทนสีของพุ่มดอกไม้ และจัดดอกไม้ออกมาในฟอร์ม ในแพตเทิร์นต่างๆ มากมาย อาทิ จัดเป็นช่อ จัดดอกไม้ในตะกร้า ครอบดอกไม้ในกล่องแก้ว สร้างสรรค์เป็นแหวน ดอกไม้แสนหวาน และมงกุฎดอกไม้ สำหรับใครที่สนใจจะเข้ามาเวิร์กช็อปก็ต้องคอยติดตามกันดีๆ เพราะที่นี่เขานั่นคอนเซ็ปต์การจัดดอกไม้ให้สอดคล้องกับธีมตามช่วงฤดูกาล เป็น **Seasonal Workshop** ที่ฟังแค่ชื่อก็น่าสนุก จิบเอากลิ่นอายของแต่ละฤดูกาลมาสร้างงานเก๋ๆ อย่างเช่น ฤดูฝน ก็เลือกดอกไม้ พรรณไม้ที่มีความโดดเด่นในช่วงนี้ การสอนก็เน้นตั้งแต่ทฤษฎีการจัดดอกไม้ เรียนรู้ประเภทของดอกไม้ เลือกใช้ดอกไม้ โทนสี และการจัดเตรียมอุปกรณ์ต่างๆ ไปจนถึงลงมือจัดดอกไม้จริง โดยแต่ละรอบเวิร์กช็อปก็จะมีจำนวนคนประมาณ 6-10 คน คิดราคาเป็นคอร์สซึ่งรวมอุปกรณ์และเครื่องดื่มจากทาง **Slow Bar** อีกด้วย

Flowers in the Vase


ปิดท้ายด้วยแบรนด์เซรามิกที่ถ่ายทอดจากความฝัน มีคาแรกเตอร์แสนโดดเด่นด้วยการขึ้นรูปด้วยมือทุกชิ้นกับเทคนิค “**Nerikomi**” หรือ “**การตัดต่อดินสี**” สีสันญี่ปุ่น งานแต่ละชิ้นจึงต้องพิถีพิถัน ใช้เวลาในการสร้างสรรค์นานเป็นพิเศษ และต้องใช้ความอดทน ตัดต่อจนเกิดลวดลายโชว์ให้เห็นทั้ง 2 ฝั่ง ที่บอกว่ามีคาแรกเตอร์ก็เพราะว่างานแต่ละชิ้นก็จะมีไม่เหมือนกัน เป็นเซรามิกที่มีชิ้นเดียวในโลกเลยก็ว่าได้

แต่โดยรวมงานเซรามิกของ **Flowers in the Vase** ก็มีความโดดเด่นร่วมกันที่บ่งบอกตัวตนด้วยสีสันคล้ายกับเวดสีของท้องฟ้า รวมถึงยังเลือกเล่าเรื่องราวผ่านชิ้นงานด้วยสตอรี่เกี่ยวกับธรรมชาติ เป็นรูปฟอร์มง่ายๆ ทั้งแก้วน้ำ จาน ชาม ภาชนะในครัวเรือนที่สามารถใช้ตกแต่งบ้านก็ได้ เพราะทุกชิ้นมีคุณค่าเป็นผลงานทางศิลปะที่น่าชื่นชม ทำให้ผลงานเซรามิกของทางแบรนด์ที่มีจำหน่ายจึงมีจำนวนจำกัด เน้นให้พื้นที่ภายในร้านทำหน้าที่เป็นสตูดิโอไว้แสดงผลงาน รวมไปถึงยังได้เห็นเบื้องหลังการทำงาน และแน่นอนที่รวมไปถึงการจัดเวิร์กช็อปกลุ่มแบบไพรเวต พร้อมจัดแสดง **Pop-up Exhibition** ให้กับสินค้าของทางแบรนด์อีกด้วย



นอกจากนี้ทางร้านยังมีสินค้าไลฟ์สไตล์อื่นๆ ที่เป็น Co-partner กับแบรนด์ เป็นพื้นที่สำหรับคนรักงานศิลปะตัวจริง จึงไม่น่าแปลกใจว่าทำไมแบรนด์จึงเริ่มเป็นที่รู้จักในวงกว้างมากขึ้น เพราะโฟกัสของแบรนด์ตอนนี้ไม่ได้มากกว่างานเซรามิกแล้ว แต่เป็น Art Piece เป็น Product เป็นงาน Craft เก๋ๆ แถมยังมีการจัด Exhibition แสดงผลงาน ตลอดจนมีโปรเจกต์พิเศษร่วมกับองค์กรอื่นๆ เช่น ศูนย์การค้า แบรนด์โปรดักต์อื่นๆ

ในย่านปากคลองตลาดกับพื้นที่เล็กๆ แต่เต็มเปี่ยมไปด้วยความฝันแห่งนี้ รอต้อนรับคนที่มีความตั้งใจ ชอบในความรุ่งโรจน์งานศิลปะ บรรยากาศชิลๆ สบายๆ ภายใต้ชื่อ “**บ้านกานตะวัน**” หรือ “**Sunflower**” ที่เป็นเหมือนดั่ง Hub เล็กๆ ที่จะทำให้คุณหัวใจฟู มีเวลาอย่าลืมนะไปทักทายกันนะ



Sunflower Concept Store

174 ถนนอิฐทางค์ (ปากคลองตลาด)

เปิดบริการ :

วันอังคาร-วันศุกร์ เวลา 13.00-18.00 น.

วันเสาร์ เวลา 11.00-17.00 น.

(ปิดบริการวันอาทิตย์-วันจันทร์)

Ins. 08 9208 8881

Facebook: sunflowerstorebkk

การเดินทางก็แสนง่าย ด้วยรถไฟฟ้า MRT ลงสถานีสนามไชย ทางออก 4 หรือจะขับรถโดยใช้ทางพิเศษศรีรัช ลงช่วงหัวลำโพง ขับต่อไปอีกไมไกล

อี-กา

รสชาติที่วาดจากความทรงจำลงสู่จาน

ย่านที่เคยเป็นศูนย์กลางการค้าสำคัญยุคต้นกรุงรัตนโกสินทร์อย่าง **“ถนนทรงวาด”** คือมนต์เสน่ห์ที่ยังคงมีชีวิตชีวาจวบจนถึงทุกวันนี้ ด้วยเอกลักษณ์เฉพาะตัวของอาคารสุดคลาสสิก ความหลากหลายของวัฒนธรรม รวมถึงไลฟ์สไตล์ใหม่ๆ ในยุคปัจจุบันมีเหล่าอาร์ตเฮาส์ คาเฟ่ ร้านอาหาร แทรกตัวขึ้นมาเป็นสีสันให้เห็นอยู่เนืองๆ




เราตริตรองเข้ามาเจอกับร้านอาหารร้านหนึ่ง ที่แค่ชื่อก็สะดุดหู **“อี-กา”** ร้านอาหารไทยที่ปากซอยตรอกโรงโคม แนวการตกแต่งก็สะดุดตาด้วยอาคารพาณิชย์สีฟ้าที่มีกรอบกระจกบานใหญ่ และประตูยาวสูงมองดูเผินๆ ก็ไม่ได้แปลกแยกจากตัวบริบทโดยรอบมากนัก แต่ทว่าเมื่อได้เดินเข้าไปชมภายในกลับแฝงไปด้วยดีเทลสุดละเมียด สัมผัสได้ถึงความรู้สึกนุ่มนวลในรายละเอียด และที่สำคัญกลิ่นอายความวินเทจแบบดั้งเดิมลอยเข้ามาให้เราสัมผัสได้ในทุกประสาทสัมผัส

ไม่น่าแปลกที่รู้สึกอย่างนั้น เพราะทราบมาว่าที่นี่ถูกถ่ายทอดรูปแบบความเป็น Old School ของผู้เป็นเจ้าของไว้ และยังถึงบางอ้อเข้าไปใหญ่เมื่อทราบว่า เจ้าของคือ **“คุณแจ้-ศิริวรรณ ธรณินธิกุล”** ดีไซน์เนอร์เจ้าของแบรนด์ **“it's happened to be a closet”** รวมถึงร้านอาหารและคาเฟ่อีกหลายแห่ง ซึ่งเป้าหมายของอี-กาคืออยากขยายลูกค้ากลุ่มใหม่ นอกเหนือจากอาหารอิตาลีและเบเกอรี่ที่ขายดีติดลมบนไปแล้ว โดยอี-กาจะเน้นไปที่อาหารไทยในความทรงจำ และประสบการณ์จากการเดินทางรวบรวมและคัดสรรเมนูสุดพิเศษซึ่งเป็นอาหารท้องถิ่นทั่วไทยจากหลายภาค เน้นไปที่วัตถุดิบคุณภาพดีจากชุมชนต่างๆ นำมาครีเอตใหม่แต่ยังได้รสชาติดั้งเดิมในความทรงจำของตัวผู้เป็นเจ้าของเอาไว้ในทุกจาน

Old School แค่นั้นก็ชมได้จากเมนูเหล่านี้ก็แล้วกัน **“ปลาคังทอดน้ำปลา”** ปลาคังจากเมืองกาญจน์ทอดให้กรอบจนได้เป็นเนื้อสีเหลืองทอง หอมกลิ่นน้ำปลา กินคู่กับข้าวสวยร้อนๆ ฟินอย่าบอกใคร ต่อมาคือเมนู **“ข้าวงาปู”** ที่รังสรรค์เมนูข้าวงากับก้ามปูอ่อนคลุกน้ำปลาปรุง กินคู่กับน้ำจิ้มซีฟู้ด หากเมนู กระเทียมหอมแดง พริกขี้หนู หากินยากสุด แถมยังเป็นหนึ่งในเมนูขายดีที่สุดของร้านอีกด้วย ต่อมาคือเมนู **“หมูผัดกะปิ”** แร่งบันดาลใจหลังจากเดินทางกลับจากสมุทร โดยนำกะปิมาผัดกับน้ำตาลบีบให้หอมนำกิน จากนั้นก็บีบมะนาวคลุกหอมพริกขี้หนูซอย ใบมะกรูด ได้ความอร่อยหวานเค็มกลมกล่อมกำลังดี และตัวอย่างอีกหนึ่งเมนูที่มีเรื่องเล่าก็คือ **“ผัดหมี่ลำปลายมาศ”** ซึ่งทำจากแป้งสดตากแล้วมัดด้วยตอก ผัดด้วยการใส่มันหมู กระเทียม พริกป่น เต้าเจี้ยว น้ำตาลบีบ ชอสแตง บีบมะนาวลงไป กินคู่กับถั่วงอกสดๆ และใบกุยช่ายอร่อยนุ่มลิ้นอย่าบอกใครซึ่งสตอรี่ที่ว่าก็คือตัวเจ้าของเองที่เป็นเด็กต่างจังหวัด โตมาในบ้านคุณยาย-อาแม่ เมื่อคุณแม่ส่งไปอยู่กับอาแม่ที่ลำปลายมาศ (อำเภอหนึ่งในจังหวัดบุรีรัมย์) ทุกปีเดือนเมษายน จึงเป็นที่มาของความทรงจำที่แสนหอมแก้มยังอร่อยมาถึงลูกค้าในร้านอี-กาที่แวะเวียนมาเยี่ยมเยียนอีกด้วย



ปลาคังทอดน้ำปลา



ข้าวงาปู



หมูผัดกะปิ



ผัดหมี่ลำปลายมาศ

นี่เป็นแค่ตัวอย่างเมนูเรียกน้ำจิ้ม ใครสนใจก็สามารถเดินทางไปลิ้มรสความอร่อยของอาหารท้องถิ่นไทยจากทุกภาคได้ที่ ร้านอี-กา ถนนทรงวาด แขวงจักรวรรดิ เขตสัมพันธวงศ์ กทม. เปิดทุกวัน : เวลา 10.00-22.00 น. (ยกเว้นวันพุธ) สามารถจองโต๊ะก่อน หรือสั่งเดลิเวอรี่ได้ที่ Line ID: @ega_bangkok, Instagram: ega_bangkok, Facebook: egabangkok **การเดินทางก็แสนง่าย ทั้งรถไฟฟ้า MRT ลงที่สถานีวัดมังกร หรือรถโดยสารที่สามารถใช้ทางพิเศษศรีรัช ทางลงหัวลำโพง ได้เช่นกัน**

NANDA HERITAGE HOTEL

ON STAY



ผัดไทยกุ้ง



สเต็กแซลมอนซอสไวน์ขาว



ที่พักใกล้เจ้าพระยา บรรยากาศเก่าผสานใหม่... หลับฝันดีไม่มีสะดุด

ในวันว่างที่รู้สึกอยากจะไปเดินเล่น เปลี่ยนบรรยากาศทำอะไรใหม่ๆ มารู้ตัวอีกทีก็พาตัวเองมาขมขมวิวทิวทัศน์กลิ่นอายของแม่น้ำเจ้าพระยาที่แสนสดชื่น สบายตา หลังจากเดินชมเมืองไปเรื่อยจนมาหยุดอยู่ที่รอยต่อระหว่างย่านเมืองเก่ากับเมืองใหม่มุ่งหน้าขึ้นสะพานพระราม 8 สะดุดตาเข้ากับอาคารสีน้ำตาลกับไม้สีน้ำตาล ตั้งตระหง่านอยู่ริมถนนวิสุทธิกษัตริย์ จึงได้คำตอบว่า นี่แหละคือสถานที่เปลี่ยนบรรยากาศพักผ่อนในคืนนี้

ที่นี่คือ “Nanda Heritage Hotel” ที่เมื่อย่างก้าวเข้าไปด้านในเชื่อว่าต้องเป็นสถานที่ในอุดมคติของใครหลายๆ คน เพราะนอกจากความสวยงามน่ารักของพนักงานที่เปรียบเสมือนเป็นประตูด่านหน้าที่สำคัญแล้ว การตกแต่งก็ชวนว้าวสุดประทับใจไปกับรายละเอียดที่ใส่ใจในทุกมุม และที่สำคัญคือภาพรวมดูสะอาด เนียบ น่าพักเป็นที่สุด ซึ่งเมื่อได้เดินสำรวจพื้นที่แต่ละโซนแล้วก็ได้สังเกตเห็นว่า คอนเซ็ปต์โรงแรมน่าจะล้อไปกับคาแรกเตอร์ของย่านนี้ที่เป็นรอยต่อระหว่างเมืองเก่ากับเมืองใหม่ กลิ่นอายของการตกแต่งจึงออกมาในแนวไทยประยุกต์ คือเราจะได้เห็นทั้งเฟอร์นิเจอร์ไม้ โต๊ะ เก้าอี้โบราณสไตล์วินเทจ โครงสร้างมีทั้งไม้ทั้งเหล็กให้ความรู้สึกลึกใหม่-เก่า แข็งแรง-อ่อนโยน และที่หลงรักที่สุดก็น่าจะเป็นบริเวณโถงกลางลานบ้านที่แสนจะร่มรื่น และเชื่อมต่อกันเป็นทางเดินรอบตึก แล้วยังมีพริ้วพริ้วๆ ที่ทำให้ย้อนนึกถึงอดีตอย่าง โอ่งน้ำ ต้นไม้ที่เลือกปลูกกล้วย แสดงให้เห็นถึงวิถีบ้านไทย แล้วยังมีแผนที่โบราณที่แสดงสถานที่สำคัญในย่านพระนคร เป็นส่วนหนึ่งของการตกแต่งผนังที่สวยงามและให้ความรู้อีกด้วย

ตอกย้ำความชิลและการให้ความสำคัญกับการพักผ่อนสำหรับทุกคน ด้วยมนอนอ่านหนังสือ จิบเครื่องดื่มเย็นๆ หรือเปลี่ยนอิริยาบถลงไปแหวกว่ายในสระว่ายน้ำขนาดกำลังน่ารัก ซึ่งอยู่บริเวณกลางแจ้งชั้น 2 ของโรงแรม เปิดให้ทุกคนได้ใช้บริการ ซึ่งเมื่อว่ายน้ำจนเริ่มเหนื่อยแล้วความหิวก็มาเยือน ได้เวลาไปฝากท้องที่ห้องอาหารของ “Nanda Heritage Hotel” ที่บอกได้คำเดียวว่าฟินไม่ไหว เพราะมีเมนูยั่วๆ ให้เลือกกินแบบจุๆ แล้วยังพร้อมเสิร์ฟให้บริการแก่ทั้งผู้เข้าพักและบุคคลทั่วไปแบบ All Day Dining อีกด้วย



เมนูแนะนำสำหรับทุกคน ได้แก่ ผัดไทยกุ้งกับกุ้งตัวโตๆ มาพร้อมเส้นจันท์ทอดโฮตโฮต อร่อยนุ่มชุ่มฉ่ำมากๆ เมนูฟิวชั่นเงาที่มีมะมาในสไตล์ตะวันตกอย่างสเต็กแซลมอนซอสไวน์ขาว เนื้อปลานุ่มๆ ราดซอสไวน์ขาวสุดลงตัว ใครจะตกท้ายด้วยเครื่องดื่มให้ยังฟินก็มีให้เลือกตามใจปรารถนา ก่อนที่จะพาตัวเองไปกึ่งตัวลงบนเบาะนุ่มๆ ของห้องพัก ซึ่งมีหลากหลายแบบให้เลือก ได้แก่ Superior Room ขนาด 25 ตารางเมตร สามารถเข้าพักได้ 2 คน มีให้เลือกทั้งแบบ Superior Double Room (เตียงเดี่ยว) และ Superior Twin Room (เตียงคู่), Deluxe Room ขนาด 35 ตารางเมตร สามารถเข้าพักได้ 2-3 คน ซึ่งมีทั้ง Deluxe Double Room ที่มากเป็นคู่และ Deluxe Family Room สำหรับกลุ่มหรือครอบครัว, Super Deluxe Family Room ขนาด 35 ตารางเมตร ที่พักได้ 3 คน มาพร้อม Connecting Room และมุมชมวิวเมืองย่านพระนคร และ Suite Room ขนาด 50 ตารางเมตร หูหรรษาอ้อๆ ขนาดใหญ่และกว้างที่สุด

หลับฝันดีในราตรีกลางกรุง พร้อมตื่นมาในตอนเช้ากับกิจกรรมมากมาย เพราะสามารถเชื่อมต่อการเดินทางท่องเที่ยวไปจนถึงรอบเกาะรัตนโกสินทร์ได้ง่ายๆ ด้วยการล่องเรือเจ้าพระยาแบบชิลๆ ชาร์จแบตฯ ให้เต็มที่ก่อนจะต้องกลับไปลุยงานกันต่อ



โทรสนใจติดต่อจองห้องพักได้ที่ โทร. 0 2282 2900 หรือชมบรรยากาศได้ที่ www.nandaheritage.com, Facebook: nandaheritage, Instagram: nanda.heritage.hotel **เดินทางได้ทั้งรถไฟฟ้า MRT ลงสถานีสามยอด หรือรถยนต์ด้วยการปักหมุดโรงแรมโดยใช้ทางพิเศษศรีรัช ทางลงยมราช จะสะดวกที่สุด**



Happy Journey with BEM

MRT สถานีหัวลำโพง

ทริปร่วมพลคนชอบถ่ายภาพ
ร่วมพิสูจน์มุมมองเปลี่ยนมุมมองของคุณแค่ไหน ?



โครงการ **“Happy Journey with BEM”** เดินทางมาถึงทริปที่ 4 สถานีหัวลำโพง ชวนคนรักการถ่ายภาพ ร่วมค้นหาภาพประทับใจในทริปสุดพิเศษ **“Street Photo Walk”** ร่วมกับ **“คุณพิชัย แก้ววิชิต”** ช่างภาพชื่อดังแนวมิวนิมัล และสตรีทอาร์ต มียอดผู้ติดตามในอินสตาแกรมกว่า 80,000 คน มาชมมุมมองแปลกๆ ปรับมุมมองผ่านเลนส์กล้องด้วยมุมมองแปลกๆ ในสถานที่ที่ท่องเที่ยวรอบๆ MRT สถานีหัวลำโพง อัดแน่นด้วยสาระความรู้แบบสนุกสนานตลอดทริป


ทริปนี้สเปเชียล เพราะเป็นการรวมพลของแฟนคลับชาว BEM กว่า 30 ชีวิต ที่ชื่นชอบการถ่ายภาพ ก่อนจะออกไปเล่นชัตเตอร์ที่แลนด์มาร์กสำคัญ พี่ๆ BEM ใจดีพาเยี่ยมชมนิทรรศการประวัติศาสตร์ความเป็นมาภายใน MRT สถานีหัวลำโพง ที่ถูกใช้เป็นสถานที่วางศิลาฤกษ์บวงสรวงเปิดโครงการรถไฟฟ้าหวนนครสายเฉลิมรัชมงคล ชมภาพถ่ายการก่อสร้างรายชื่อผู้มีส่วนร่วมโครงการ และพระเก้าอี้จำลองของในหลวงรัชกาลที่ 9 และสมเด็จพระนางเจ้าสิริกิติ์ พระบรมราชินีนาถ พระบรมราชชนนีพันปีหลวง เมื่อครั้งทรงร่วมพิธีเปิดการใช้บริการรถไฟฟ้า MRT หัวลำโพงอย่างเป็นทางการ ต่อด้วยเยี่ยมชมพิพิธภัณฑ์รถไฟไทย มีวชิรมขนาดจิวแต่แจ๋ว ที่บรรจุประวัติศาสตร์และความทรงจำของรถไฟไทยผ่านอุปกรณ์สารพัด

ถึงเวลาวาดลวดลายผ่านเลนส์กล้อง พาเดินย้อนกลับไปภายในสถานีหัวลำโพงที่ยังคงกลิ่นอายประวัติศาสตร์ แบบอวลแต่ยังไม่อำลาเติมไปด้วยมุมมองแปลกๆ ที่คุณพิชัยพร้อมปล่อยเทคนิคการถ่ายภาพสไตล์เทพ ให้ชาวทริปพร้อมกดชัตเตอร์รัวๆ ผลัดกันอวดรูปของตัวเองแบบอึ้งอึ้ง เดินออกไปโมโกลนิก สดละถนนออกไปเซ็งสะพานเจริญสวัสดิ์ จามคลองผดุงกรุงเกษม ดูเผินๆ เหมือนอยู่ต่างประเทศเพราะร่มรื่นด้วยต้นไม้รายรอบ มีอาคารพาณิชย์เก่าแก่เกือบร้อยปีหลังหนึ่งตั้งโดดเด่นเป็นสง่าอยู่หัวมุมถนนเป็นแลนด์มาร์กสำคัญในย่านนี้

เดินต่อไปยังถนนโมตรังจิตร เจตติกเก่า สไตล์โคโลเนียลตั้งสวยตระหง่านร่วมศตวรรษ เป็นโรงแรมและร้านค้าฟลอร์สโตนเกจที่โด่งดังในชื่อ **“The Mustang Blu”** ด้านหน้ากลายเป็นมุมมหาชนในโลกโซเชียล ถัดมาโมโกลมียอเล็กซ์ เปรียบเหมือนลิตเติลยวราช เดิมเป็นย่านค้าขายจีนก่อนจะเปลี่ยนลุคเป็นย่านสุดชิคของคนรุ่นใหม่ สำหรับผู้ที่ชื่นชอบการกิน ดื่ม และเสพงานศิลป์ ที่แห่งนี้มีชื่อว่า **“ซอยนาบ”** ที่มีร้านค้าฟลอร์อิตัลกันเอร์ประจำซอย อย่างร้าน **“Wallflowers”** เป็นอีกจุดที่ชาวทริปหามุมถ่ายภาพแปลกๆ สวย เท่แบบไม่ซ้ำใคร

จากนั้นเดินต่อไปยังถนนหลักสายเลือดใหญ่ของกรุงเทพฯ สู่ถนนพระราม 4 ที่คุณพิชัยแอบกระซิบว่ามีมุมถ่ายรูปเก๋ๆ เป็นร้อยมุมหลากหลายบรรยากาศ ทั้งศาลเจ้าพ่อแห่งเจียติกรามบ้านช่อง ป้ายโฆษณาหลากหลายสีสันที่ชาวทริปร้องว้าว เกมซ่อนขงว่าถ้าไม่ได้มาร่วมทริปนี้ก็จะไม่รู้เลยว่ารอบๆ MRT สถานีหัวลำโพงมีสถานที่ที่น่าสนใจและมุมมองถ่ายรูปใหม่ๆ แบบไม่เคยเห็นมาก่อน

เดินกลับมาพักผ่อนสบายๆ กันที่ MRT สถานีหัวลำโพงจุดเริ่มต้นกิจกรรมดีๆ ที่ชาวทริปได้มาแชร์รูปสวยๆ บอกเล่าถึงมุมมองแปลกๆ พร้อมแรงบันดาลใจแต่ละภาพพวกเราชาว BEM ยิ้มไม่หุบ เพราะเห็นถึงความตั้งใจของทุกคนตั้งแต่ต้นจนจบ จึงถือโอกาสแจ้งเรื่องเซอร์ไพรส์ว่า 10 ภาพที่ผ่านการคัดเลือกจากคุณพิชัยจะถูกนำไปจัดโชว์เป็นนิทรรศการภาพถ่ายที่ MRT สถานีสวนจตุจักร ตั้งแต่วันที่ 16 พฤศจิกายน 2565 เป็นต้นไป ระยะเวลา 1 เดือนและอดดล **Facebook: MRT Bangkok Metro** เพื่อเปิดโหวตลุ้นรับรางวัลพิเศษ ส่วนอีก 20 ภาพที่เหลือ ชาวทริปไม่ต้องน้อยใจ เพราะทีมงาน BEM มีกองรางวัลล่อใจชิ้นใหญ่สร้างความประทับใจไม่รู้ลืม



ปิดทริปด้วยมือเขียนแสนอร่อย ที่ร้าน “ลากปาก” ร้านลับข้าง MRT สถานีหัวลำโพง ร้านอาหารไทยสไตล์ไทยแท้แบบดั้งเดิม เมนูอาหารจานเดียวแบบหลากหลาย ทั้งเมนูข้าว และเมนูเส้น ถือว่าเป็นการปิดท้ายการท่องเที่ยวที่หายเหนื่อย

สำหรับผู้สนใจเข้าร่วมโครงการ “Happy Journey with BEM” ยังมีเหลืออีกหนึ่งทริปส่งท้ายปีกับ ทริป MRT สถานีอโศกภาพ “ตามรอยพระเจ้าตากสิน เที่ยวฝั่งธน ยลฝั่งพระนคร” เปิดรับสมัครผู้สนใจเข้าร่วมกิจกรรมตั้งแต่วันที่ 14 พฤศจิกายน 2565 เป็นต้นไป ผู้สนใจกิจกรรมต่างๆ ในโครงการ “Happy Journey with BEM” สามารถติดตามรายละเอียดและข้อมูลข่าวสารเพิ่มเติมได้ที่ **Facebook: MRT Bangkok Metro, Twitter: MRT Bangkok Metro, Instagram: MRT_bangkok, Mobile Application: Bangkok MRT**

ON ACTIVITIES



ผู้ร่วมกิจกรรม

“รู้จักกิจกรรมจากอีเมลประชาสัมพันธ์ที่ส่งให้กับสมาชิกบัตร MRT พอเห็นก็รู้สึกสนใจเพราะชอบการถ่ายภาพอยู่แล้ว ผนวกกับหัวลำโพงก็เป็นโซนที่ยังไม่เคยมาเดินถ่ายรูปเล่น วันนี้จึงพาลูกสาวมาร่วมกิจกรรมด้วย เพราะอยากให้น้องได้ลองทำกิจกรรมหลายๆ อย่าง เพื่อค้นหาสิ่งที่ตัวเองชอบ เหมือนได้ทำกิจกรรมแบ่งปันให้กับคนอื่น สนุกและมีความสุขมากค่ะ ชอบคุณ BEM ที่จัดกิจกรรมดีๆ และส่งเสริมให้สมาชิกบัตร MRT ได้มีส่วนร่วม อยากให้จัดกิจกรรมแบบนี้บ่อยๆ นะคะ”

คุณสาวตรี ธีระธาดา

“กิจกรรมวันนี้สนุกมากเลยคะ หนูได้มาเรียนรู้เทคนิคการถ่ายภาพจากพี่ๆ วิทยากร และได้ออกไปเดินเล่นถ่ายภาพฝึก ถ่ายภาพแสงเงาและธรรมชาติกับคุณแม่ ชอบมากๆ ค่ะ”

เด็กหญิงณัฏฐาภัทร ธีระธาดา



ผู้ร่วมกิจกรรม

“สนใจกิจกรรมนี้เพราะอยากมาริပ်ฟังเรื่องราวของวิทยากร เพื่อเปิดประสบการณ์การถ่ายภาพของเรา ตอนแรกเราก็ไม่เข้าใจว่าต้องถ่ายภาพยังไงให้สวย แต่เมื่อมาริပ်ฟังเรื่องราวในวันนี้ ทำให้เรามีมุมมองใหม่ๆ ในการถ่ายภาพที่ไม่จำเป็นต้องสวยและยิ่งใหญ่ เพียงการเดินก้าวไปข้างหน้าข้างหลังเพียงเล็กน้อย เปลี่ยนมุมมองใหม่ เปลี่ยนสี เปลี่ยนแสง เปลี่ยนเงา ก็สามารถนำเสนอสิ่งที่อยู่ในใจเราได้ดีมากจนโดยรวมเป็นทริปที่สนุกมากๆ”

คุณอริยา บริเวชชานนท์

“อยู่กรุงเทพฯ มาตลอดแต่ยังไม่เคยมีโอกาสมาสถานีหัวลำโพงเลยสักครั้ง บวกกับเป็นคนชอบถ่ายภาพเป็นทุนเดิมอยู่แล้ว กิจกรรมนี้ได้ออกมาสัมผัสบรรยากาศหัวลำโพง ริပ်ฟังเรื่องราวประวัติที่น่าสนใจ ร่วมกับได้ทำกิจกรรมที่ขอบอย่างการถ่ายภาพ สิ่งเหล่านี้เป็นอะไรที่ประทับใจมากจริงๆ”

คุณณิชาล มีชำนาญ



วิทยากร

“กิจกรรมในวันนี้ผมรู้สึกดีมากเลย ฟ้าฝนเป็นใจ ทุกคนมีความกระตือรือร้นในการถ่ายภาพในมุมมองของตัวเอง ผมเชื่อว่ากิจกรรมในวันนี้สามารถต่อยอดให้กับผู้เข้าร่วม ให้สามารถกลับไปมองสิ่งที่อยู่รอบตัวในมุมมองที่เปลี่ยนไป สามารถมองสิ่งที่ไม่สวยงามหรือสิ่งที่ทุกคนมองข้าม ให้เกิดความสวยงามเมื่อมองผ่านความรู้สึก

“ขอบขอบคุณ บริษัท ทางด่วนและรถไฟฟ้ากรุงเทพ จำกัด (มหาชน) หรือ BEM ที่จัดกิจกรรมดีๆ และมีประโยชน์อย่าง “Happy Journey with BEM” ขึ้นมา เพราะการที่ผู้คนได้รู้จักกับหลายๆ สถานที่ รู้ที่มาที่ไป เราจะเห็นคุณค่าในแต่ละพื้นที่ที่เราอยู่และเราไป

“สำหรับคนที่พลาดกิจกรรมในครั้งนี้ยังไม่ต้องเสียใจ เพราะ BEM ยังมีกิจกรรมดีๆ รออยู่อีกมากมาย ติดตามได้ที่ **Facebook: MRT Bangkok Metro** นะครับ”

คุณพิชัย แก้ววิชิต

ช่างภาพแนวมิ้นิมัลและแนวสตรีทชื่อดัง วิทยากรสุดพิเศษในทริปนี้

“เดินทางปลอดภัย สะดวก รวดเร็ว ด้วยรถไฟฟ้า MRT”



BEM ส่งมอบความห่วงใยทุกการเดินทาง “HAPPY JOURNEY WITH BEM”

แจกสเปรย์แอลกอฮอล์ 1,000,000 ชิ้น !



BEM ส่งมอบความสุข แทนความห่วงใย ผ่านโครงการ **"Happy Journey with BEM"** โดยเริ่มจากโครงการแจกหน้ากากอนามัย 1,000,000 ชิ้น จัดวัคซีนฟรีกว่า 30,000 เข็ม และล่าสุด **"แจกสเปรย์แอลกอฮอล์ 1,000,000 ชิ้น ฟรี !"** ภายใต้แนวคิด **"Be Safe Be Happy"** เดินทางมั่นใจ ปลอดภัยจากโควิด-19 ด้วยสเปรย์แอลกอฮอล์ที่มาพร้อมกับดีไซน์ทันสมัย ใช้งานง่าย และมีกลิ่นที่เป็นเอกลักษณ์ พร้อมส่งมอบความห่วงใยด้วยการดูแลคนไทยให้มีรอยยิ้ม เริ่มส่งความสุขตั้งแต่เดือนสิงหาคม-ธันวาคม 2565

ผู้ใช้บริการทางพิเศษ 4 สายทาง

- ทางพิเศษเฉลิมมหานคร
- ทางพิเศษศรีรัช
- ทางพิเศษอุดรรัถยา
- ทางพิเศษสายศรีรัช-วงแหวนรอบนอกฯ

ผู้ใช้บริการรถไฟฟ้า MRT



สายสีน้ำเงิน



สายสีม่วง

ฉบับนี้ได้รวบรวมภาพแห่งความประทับใจที่ BEM ได้ส่งมอบสเปรย์แอลกอฮอล์ให้ถึงมือผู้ใช้บริการทางพิเศษทั้ง 4 สายทาง และรถไฟฟ้า MRT สายสีน้ำเงินและสายสีม่วง กับบรรยากาศการส่งมอบที่แสนอบอุ่น เรียกได้ว่าสร้างรอยยิ้มและกระจายความสุขทุกการเดินทางให้กับทุกคนจริงๆ

สำหรับใครที่ยังไม่ได้รับสเปรย์แอลกอฮอล์ในรอบที่ผ่านมาไม่ต้องเสียใจไป เพราะ BEM จะส่งมอบความห่วงใยให้ถึงมือผู้ใช้บริการตลอดปี โดยสามารถติดตามตารางการแจกได้ที่ Facebook: MRT Bangkok Metro





Tips for Rainy Season

เที่ยวหน้าฝนอย่างมีสีสัน สนุก ปลอดภัย

ในคอลัมน์ On The Cover เราได้เห็นข้อดีของการท่องเที่ยวหน้าฝนในมุมต่างๆ ที่คิดไม่ถึงไปแล้ว สำหรับในคอลัมน์นี้จึงเป็นการเตรียมความพร้อมก่อนออกเดินทาง เพื่อทำให้ทุกทริปในวันฝนพรำทั้งสนุกแบบแอดเวนเจอร์หรือจะสุดแสนโรแมนติก ไม่ว่าจะไปแบบไหน แต่ก็ต้องควบคู่ไปกับความปลอดภัยด้วย



เช็กให้ชัวร์ ไม่กลัววอร์

ก่อนจะไปที่ไหนก็ เสิร์ชหาข้อมูลหรือโทรฯ ไปสอบถามกับเจ้าหน้าที่ หน่วยงานในท้องถิ่นว่าช่วง ที่เราเดินทางไปโอเคไหม เที่ยวได้ปลอดภัยดีอยู่หรือ เปล่าหรือสภาพภูมิประเทศ เฉพาะตัวของที่นั่นทำให้เรา ต้องเตรียมอะไรเป็นพิเศษ ใหม อุปกรณ์กันฝน เสื้อผ้า รองเท้า หรือเราต้องเตรียม อาหารการกินแบบไหนเป็นพิเศษ เครื่องดื่มอะไรดื่มได้ ดื่มไม่ได้ การก่อกองไฟ การใช้เสียง ทำได้หรือไม่ ได้อย่างไร เราจะได้วางแผน กิจกรรมของทั้งเราได้ถูก



แต่งตัวอย่างไร ให้แมตช์

แน่นอนว่าการท่องเที่ยวหน้าฝนอย่างแรกเลย ที่ต้องเตรียม คือ เสื้อผ้า เลือกเนื้อผ้าแบบแห้งง่าย ไม่อมน้ำไม่รุ่มร่ามเคลื่อนไหว ได้สะดวก ไม่ไปเที่ยวเอา กับถึงไม้จนทำให้เกิด อันตรายได้ เตรียมเสื้อผ้า สำรองนอกจากใส่กระเป๋ ไปด้วยแล้วก็ต้องติดไว้ในรถ ด้วย และที่สำคัญคือ ไม่ควรใส่เครื่องประดับใดๆ เพื่อความปลอดภัยในทุก การเดินทาง



แพ็กกระเป๋า ไม่ให้เปียกปอน

การเตรียมกระเป๋า เพื่อออกเดินทางในช่วง หน้าฝน อาจจะต้องใส่ใจ กว่าเดิมกันสักหน่อย เทคนิคเล็กๆ น้อยๆ คือการ ใส่ถุงพลาสติกที่มีขนาด พอติดกับกระเป๋า แล้วจึง ค่อยๆ แพ็กเสื้อผ้าข้างของ เครื่องใช้ใส่ลงไป จากนั้นก็ ปิดปากถุง ปิดกระเป๋า ทำ อย่างนี้เพื่อป้องกันการรั่ว ซึม ทำให้มีชุดสวยชุดหล่อ ใส่ถ่ายรูปได้ตลอดการเดินทางโดยที่ไม่เปียกน้ำฝน ไปเสียก่อน



อาหารและยาสามัญ ประจำทริป

เตรียมอาหาร ให้พอเหมาะกับทริปนั้น ไม่พกพาไปมากจนกลายเป็นภาระ แต่ก็ควรต้องมีติดตัวไว้บ้าง ทางที่ดี โทรฯ เช็กกับสถานที่ก่อน ว่ามีอาหารประเภทไหน จำหน่าย ร้านค้าเปิด-ปิด ถึงที่โม่ง ขอบเขตการปรุงอาหารทำได้แค่ไหน ที่สำคัญ คือยารักษาโรค และอุปกรณ์ปฐมพยาบาล สามัญทั่วไปเพื่อมีอาการ ใจ เป็นหวัด หรือเกิดอุบัติเหตุ เล็กๆ น้อยๆ ก็สามารถ บรรเทาอาการเบื้องต้นได้




เที่ยวธรรมชาติ ต้องสังเกตธรรมชาติ

ฝนตกหนักมากๆ อาจจะทำให้เกิดน้ำป่าไหลหลากได้ ให้หมั่นสังเกตจาก เสียงน้ำที่ไหลดังกว่าปกติ เสียงน้ำเริ่มแดงจัน และเพิ่ม ปริมาณอย่างรวดเร็ว ถ้าเป็น ดังที่กล่าวมาก็รีบหาที่หลบภัย ให้ได้เร็วที่สุด ปฏิบัติตาม คำแนะนำของเจ้าหน้าที่อย่างเคร่งครัด เช่นเดียวกับการลง ไปเล่นน้ำตกก็ต้องเช็ฟั้งและ ทำตามกฎระเบียบ ไม่ลงไป ในบริเวณห้ามเล่น และที่สำคัญ เที่ยวสนุกอย่างไรรู้ก็ต้องไม่ เบียดเบียนธรรมชาติ มีหัวใจ นักอนุรักษ์เพื่อมีธรรมชาติ อยู่คู่กับเราในทุกฤดูกาลและ ตลอดไป

เมื่อต่อคิว อยากเดินชิลๆ ต้องลอง! แตะ จ่าย ไวกว่าเดิม @MRT



บัตรเครดิต
ทุกธนาคาร



บัตรเดบิต
ธนาคารกรุงไทย

เริ่มทดลอง
แตะ จ่าย ได้แล้ววันนี้

VISA



ใช้บัตรที่มีสัญลักษณ์
EMV Contactless



สายสีน้ำเงิน



สายสีม่วง

3 แอปฯ

เตรียมความพร้อมให้คนชอบเที่ยว

ปีนี้ฝนโปรยปรายเยอะเป็นพิเศษ แต่นั่นก็ไม่ใช่อุปสรรคที่จะขวางกั้นคนที่มีความตั้งใจเป็นนักเดินทางออกท่องเที่ยว เมื่อใจพร้อมขนาดนี้ก็ต้องเตรียมความพร้อมให้ครบถ้วนของคุณด้วยการวางแผนด้านอื่นๆ ด้วย นอกจากนี้จะเตรียมเสื้อผ้า จัดกระเป๋า เตรียมข้าวของเครื่องใช้ที่จำเป็นแล้ว การเตรียมตัวเรื่องการเดินทาง ที่พัก ข้อมูลสถานที่ที่เราจะไป และสภาพภูมิอากาศก็เป็นเรื่องสำคัญ วันนี้เราจึงมีตัวอย่าง 3 แอปพลิเคชัน ที่จะทำให้ทุกการเดินทางของคุณเป็นเรื่องง่ายยิ่งขึ้น



1

Wander (Meta Quest)

เริ่มต้นด้วยแอปพลิเคชันแรกที่จะมาช่วยค้นหาสถานที่เที่ยวในดวงใจ ให้คุณไปสำรวจก่อนล่วงหน้า เพราะแอปฯ นี้คือรูปแบบการเที่ยวแบบเสมือนจริง เหมือนกับเป็นการวาร์ปเข้าไปอยู่ในสถานที่จริง การทำงานของ **Wander** คือเป็น **VR Application** ที่ดึงข้อมูลภาพถ่าย 360 องศา มาจาก **Google Map** เมื่อใช้งานผ่านอุปกรณ์ VR แบบสวมศีรษะจะทำให้เราได้ฟีลเหมือนเข้าไปอยู่ในสถานที่แห่งนั้นจริงๆ ได้ประสบการณ์ท่องเที่ยว **Virtual Tourism** แบบเต็มๆ ช่วยให้เราได้สำรวจเส้นทางสร้างความคุ้นเคยกับสถานที่นั้นๆ แบบซั่มไว้ก่อน เมื่อถึงวันจริง จะได้ไม่หลง เที่ยวสนุก แถมยังเป็นไกดให้กับเพื่อนๆ ในทัวร์ได้อีกด้วย



2

Thai Weather

ถูกอกถูกใจกับสถานที่ที่เราไปเซอร์เวย์แล้ว สดต่อไปมาที่วางแผนสำหรับการท่องเที่ยวในเรื่องดินฟ้าอากาศกันสักหน่อย ในกรณีเที่ยวในเมืองไทย แอปพลิเคชันพยากรณ์อากาศ **Thai Weather** ช่วยเราได้มาก เพราะเป็นแอปฯ ของกรมอุตุนิยมวิทยาโดยตรง พัฒนาขึ้นมาเพื่อให้คนไทยได้ใช้งานฟรีช่วยรายงานสภาพอากาศปัจจุบัน พยากรณ์อากาศล่วงหน้า บอกแผนที่และเส้นทางของพายุ รายงานเกี่ยวกับแผ่นดินไหว มีภาพถ่ายดาวเทียม และแผนที่อากาศ ระบบการแจ้งเตือนข่าวสารต่างๆ รวมถึงช่วยเตือนภัยทำให้เราอุ่นใจได้ในทุกการเดินทาง แถมยังเปิดโอกาสให้เราเหมือนเป็นนักข่าวท้องถิ่น ช่วยถ่ายภาพรายงาน กรมอุตุนิยมวิทยา หากไปพบเจอสภาพอากาศหรือเหตุการณ์ที่ผิดปกติ



3

Triplt

ปิดท้ายด้วยแอปพลิเคชันที่ช่วยเราวางแผนเรื่องทริป: **Triplt** จะช่วยให้ทริปของคุณสนุกไม่มีสะดุดตลอดการเดินทางด้วยการวางแผนท่องเที่ยวเริ่มต้นตั้งแต่จองตั๋วเครื่องบินโดยสาร ลงเรือ ต่อรถไฟ ไปเครื่องบิน สร้างความเชื่อมโยงของทริปให้ราบรื่น ช่วยสร้างแผนการเดินทางขึ้นมาใหม่หากแผนเดิมไม่เป็นไปอย่างที่คิด แอปฯ นี้ก็มีแผนสำรองไว้ให้คุณช่วยแจ้งเตือนเมื่อใกล้ถึงกำหนดการต่างๆ ในแพลน ใส่ใจในดีเทลเล็กๆ น้อยๆ เพื่อความประทับใจในการเดินทาง เช่น มีการส่ง **Real-time Alerts** ไม่พลาดเที่ยวบิน แนะนำตำแหน่งที่นั่งบนเครื่องบิน โดยหลักการทำงานของ **Triplt** คือจะใช้อีเมลเป็นตัวสร้างแผนการเดินทาง ซึ่งจะมัดรวมเอาทุกไฟล์การบิน ทุกการจองโรงแรม ซึ่งก็สามารถโอนเข้ามาอยู่ในแอปฯ นี้ได้อย่างง่ายดาย เมื่อกายพร้อมใจพร้อม โหลดแอปฯ มาพร้อม แพลนเสร็จแล้ว ก็เริ่มออกเดินทางกันเลย

คำถามฉบับที่ 28

แอปพลิเคชันที่สามารถใช้ค้นหาเส้นทาง คำนวณอัตราค่าโดยสารของรถไฟฟ้า MRT สายสีน้ำเงินและสายสีม่วงมีชื่อว่าอะไร ?

คำตอบที่ถูกต้อง คือ

Bangkok MRT Application



รายชื่อผู้โชคดีประจำฉบับที่ 28

1. คุณชัยรัตน์ คุณารัตน์
2. คุณทรงยศ ใจเที่ยง
3. คุณนันทยา เกตุแก้วนิรัตน์
4. คุณทวีเกียรติ ตั้งประจักษ์ภักดี
5. คุณฤทธิชัย ภูสีญามณี
6. คุณวิโรจน์ กรกมลสรโร
7. คุณนิศารัตน์ สุขเกษม
8. คุณบำรุง นามพรม
9. คุณปรีสา สมบูรณ์ศักดิ์
10. คุณพรพรรณ โตโกชนพันธุ์

บริษัทฯ จะจัดส่งของรางวัล (บัตรโดยสารรถไฟฟ้า MRT) ให้ทางไปรษณีย์ ตามที่อยู่ที่เราได้

คำถามประจำฉบับที่ 29

**BEM ส่งมอบความสุข แทนความห่วงใย
ผ่านโครงการ “Happy Journey with BEM”
แจกสเปรย์แอลกอฮอล์ 1,000,000 ล้านชิ้น
ฟรี ! ภายใต้แนวคิดใด ?**



หมายเหตุ : ขอสงวนสิทธิ์สำหรับผู้ใช้บริการทางพิเศษ และรถไฟฟ้า MRT เท่านั้น



**ร่วมตอบคำถามประจำฉบับที่ 29
เดือนตุลาคม-พฤศจิกายน 2565
ลุ้นรับรางวัลบัตรโดยสารรถไฟฟ้า MRT
จำนวน 10 รางวัล**

**ส่งคำตอบ พร้อมชื่อ-ที่อยู่
ผ่านทาง QR Code
ตั้งแต่วันนี้-30 พฤศจิกายน 2565**

บริษัท ทางด่วนและรถไฟฟ้ากรุงเทพ จำกัด (มหาชน)

www.bemplc.co.th

Expressway

สอบถามสภาพการจราจร และแจ้งเหตุบนทางพิเศษ

- EXAT Call Center
Ins. 1543
- ศูนย์ควบคุมทางพิเศษศรีรัช (ทางด่วนชั้นที่ 2)
Ins. 0 2664 6400
- ศูนย์ควบคุมทางพิเศษศรีรัช-วงแหวนรอบนอกฯ
Ins. 0 2555 0255
- ศูนย์ควบคุมทางพิเศษอุดรรัถยา
Ins. 0 2567 5680

Metro

สอบถามข้อมูลการใช้บริการรถไฟฟ้า MRT

- ศูนย์บริการข้อมูลรถไฟฟ้า MRT
Ins. 0 2624 5200
- Facebook : MRT Bangkok Metro
- Instagram : MRT_Bangkok
- Twitter : MRT Bangkok Metro
- Application : Bangkok MRT

**ตรวจสอบข้อมูลการใช้งาน Easy Pass ทางเว็บไซต์ www.thaieasypass.com
และติดตามข่าวสารได้ที่**

- Facebook : Bangkok Expressway and Metro PLC.
- Instagram : bemplc